

personal: entrepreneurial: global:

**ТОВАРИСТВО З ОБМЕЖЕНОЮ
ВІДПОВІДАЛЬНІСТЮ «ЮНАЙТЕД ЕНЕРДЖІ»**

**ФІНАНСОВА ЗВІТНІСТЬ
ЗА РІК, ЩО ЗАКІНЧИВСЯ 31 ГРУДНЯ 2020 РОКУ**

РАЗОМ ЗІ ЗВІТОМ НЕЗАЛЕЖНОГО АУДИТОРА

ЗМІСТ

1	ЗАЯВА ПРО ВІДПОВІДАЛЬНІСТЬ УПРАВЛІНСЬКОГО ПЕРСОНАЛУ	3
2	ЗВІТ НЕЗАЛЕЖНОГО АУДИТОРА	5
3	БАЛАНС (ЗВІТ ПРО ФІНАНСОВИЙ СТАН)	11
4	ЗВІТ ПРО ФІНАНСОВІ РЕЗУЛЬТАТИ (ЗВІТ ПРО СУКУПНИЙ ДОХІД)	13
5	ЗВІТ ПРО РУХ ГРОШОВИХ КОШТІВ (ЗА ПРЯМИМ МЕТОДОМ)	15
6	ЗВІТ ПРО ВЛАСНИЙ КАПІТАЛ	17
7	ПРИМІТКИ ДО ФІНАНСОВОЇ ЗВІТНОСТІ	19
	ЗАГАЛЬНІ ВІДОМОСТІ ПРО КОМПАНІЮ	33
	ОСНОВИ ПОДАННЯ ФІНАНСОВОЇ ЗВІТНОСТІ	33
	ПРИНЦИПИ ОБЛІКОВОЇ ПОЛІТИКИ	33
	РОЗКРИТТЯ ІНФОРМАЦІЇ В ФІНАНСОВІЙ ЗВІТНОСТІ	36
	ПОВ'ЯЗАНІ СТОРОНИ	40
	ДОГОВІРНІ ТА УМОВНІ ЗОБОВ'ЯЗАННЯ	40
	УПРАВЛІННЯ РИЗИКАМИ	41
	ПОДІЇ ПІСЛЯ ДАТИ БАЛАНСУ	42
	ФІНАНСОВА ЗВІТНІСТЬ ЗА СЕГМЕНТАМИ	42
8	ЗВІТ ПРО УПРАВЛІННЯ	43



**ТОВАРИСТВО З ОБМЕЖЕНОЮ ВІДПОВІДАЛЬНІСТЮ
«ЮНАЙТЕД ЕНЕРДЖІ»**

01010, м. Київ, вул. Левандовська, буд. 8А, нежиле приміщення 1-8, груп. прим. 10;
п/р № UA053282090000026008010048154, Код ЄДРПОУ:41963985
Телефон: +38 044 284 90 71, e-mail: unitedenergyua@gmail.com

Вих. № 25/05-3 від 25 травня 2021 року

**Директору
ТОВ «АК «П.ЕС.П. АУДИТ»
Пану Сушко Д.С.**

**ЗАЯВА ПРО ВІДПОВІДАЛЬНІСТЬ УПРАВЛІНСЬКОГО ПЕРСОНАЛУ ЗА
ПІДГОТОВКУ І ЗАТВЕРДЖЕННЯ ФІНАНСОВОЇ ЗВІТНОСТІ ЗА РІК, ЩО
ЗАКІНЧИВСЯ 31 ГРУДНЯ 2020 РОКУ**

Нижченаведена заява, яка повинна розглядатися спільно зі звітом незалежного аудитора, зроблена з метою розмежування відповідальності управлінського персоналу і вказаних незалежних аудиторів, відносно фінансової звітності Товариства з обмеженою відповідальністю «ЮНАЙТЕД ЕНЕРДЖІ» (Компанія) за 2020 рік.

Управлінський персонал Компанії відповідає за підготовку фінансової звітності, що відображає достовірно, в усіх суттєвих аспектах фінансовий стан Компанії на 31 грудня 2020 року, та її фінансові результати і грошові потоки за рік, що закінчився зазначеною датою, відповідно до вимог Національних положень (стандартів) бухгалтерського обліку (НП(С)БО) та вимог Закону України «Про бухгалтерський облік та фінансову звітність в Україні» від 16.07.1999р. № 996-XIV щодо складання фінансової звітності (Закон про бухгалтерський облік та фінансову звітність).

При підготовці фінансової звітності управлінський персонал Компанії несе відповідальність за:

- вибір належних принципів бухгалтерського обліку і їх послідовне застосування;
- застосування обґрунтованих оцінок і суджень;
- дотримання застосованих НП(С)БО, розкриття і пояснення усіх істотних відхилень в примітках до фінансової звітності;
- підготовку фінансової звітності, виходячи з припущення, що Компанія продовжуватиме свою діяльність в найближчому майбутньому, за винятком випадків, коли таке припущення неправомірне.

Управлінський персонал Компанії також несе відповідальність за:

- розробку, впровадження і забезпечення функціонування ефективної і надійної системи внутрішнього контролю в Компанії;



**ТОВАРИСТВО З ОБМЕЖЕНОЮ ВІДПОВІДАЛЬНІСТЮ
«ЮНАЙТЕД ЕНЕРДЖІ»**

01010, м. Київ, вул. Левандовська, буд. 8А, нежиле приміщення 1-8, груп. прим. 10;
п/р № UA053282090000026008010048154, Код ЄДРПОУ:41963985
Телефон: +38 044 284 90 71, e-mail: unitedenergyua@gmail.com

- підтримку системи бухгалтерського обліку, яка дозволяє у будь-який момент підготувати з достатнім ступенем точності інформацію про фінансовий стан Компанії і забезпечити відповідність фінансової звітності вимогам НП(С)БО та вимогам Закону про бухгалтерський облік та фінансову звітність;
- вживання заходів в межах своєї компетенції для забезпечення збереження активів Компанії;
- запобігання та виявлення фактів шахрайства і інших зловживань.

Управлінський персонал вжив всіх кроків, які вони повинні були вжити, щоб усвідомити будь-яку інформацію, необхідну аудиторам компанії для здійснення аудиту, і встановити, що аудитори знають про цю інформацію. Директора не знають жодної відповідної аудиторської інформації, про яку аудитори не знають.

Управлінський персонал надав аудиторам всю необхідну інформацію та пояснення, яка необхідна для проведення аудиту. Управлінським персоналом не ідентифіковано жодної додаткової аудиторської інформації про яку не було повідомлено аудиторам.


Фінансова звітність Компанії за рік, що закінчився 31 грудня 2020 року, була затверджена до випуску 25 травня 2021 року від імені Компанії.

Керівник

Короткевич-Лещенко Андрій Миколайович

Головний бухгалтер

Парахоняк Наталія Богданівна



ЗВІТ НЕЗАЛЕЖНОГО АУДИТОРА

Учаснику та управлінському персоналу
Товариства з обмеженою відповідальністю «ЮНАЙТЕД ЕНЕРДЖІ»

Звіт щодо аудиту фінансової звітності

Думка із застереженням

Ми провели аудит фінансової звітності Товариства з обмеженою відповідальністю «ЮНАЙТЕД ЕНЕРДЖІ» (далі – Компанія), що складається з балансу (звіту про фінансовий стан) на 31 грудня 2020 року, та звіту про фінансові результати (звіту про сукупний дохід), звіту про рух грошових коштів (за прямим методом), звіту про власний капітал за рік, що закінчився зазначеною датою, та приміток до фінансової звітності, включаючи стислий виклад значущих облікових політик.

На нашу думку, за винятком можливого впливу питань, описаних в розділі «Основа для думки із застереженням» нашого звіту, фінансова звітність, що додається, відображає достовірно, в усіх суттєвих аспектах фінансовий стан Компанії на 31 грудня 2020 року, її фінансові результати і грошові потоки за рік, що закінчився зазначеною датою, відповідно до вимог Національних положень (стандартів) бухгалтерського обліку (НП(С)БО) та вимог Закону України «Про бухгалтерський облік та фінансову звітність в Україні» від 16.07.1999р. №996-XIV щодо складання фінансової звітності (Закон про бухгалтерський облік та фінансову звітність).

Основа для думки із застереженням

Компанія на кінець звітного періоду у рядку 1100 «Запаси» балансу на 31 грудня 2020 року відобразила запаси у сумі 700 137 тис.грн. Ми не отримали аудиторські докази того, що Компанія контролює такі активи і ми не мали можливості фізичного огляду та контрольного перерахунку таких запасів. Також ми не отримали від управлінського персоналу обґрунтування доцільності придбання нетипових для Компанії запасів та визначення їх чистої вартості реалізації на дату балансу враховуючи специфіку використання та низьку ліквідність таких запасів. Як наслідок, неможливість підтвердити дотримання вимог НП(С)БО 1 «Загальні вимоги до фінансової звітності», згідно яких активи – це ресурси, контрольовані підприємством у результаті минулих подій, використання яких, як очікується, призведе до отримання економічних вигод у майбутньому та вимог НП(С)БО 9 «Запаси», згідно яких, запаси відображаються за чистою вартістю реалізації, якщо на дату балансу їх ціна знизилась або вони зіпсовані, застаріли, або іншим чином втратили первісно очікувану економічну вигоду. Таким чином, ми не можемо визначити, чи є потреба в будь-яких коригуваннях на кінець звітного періоду рядку 1100 «Запаси» балансу на 31 грудня 2020 року та не можемо визначити, наскільки дана обставина може вплинути на інші показники фінансової звітності.

Як зазначено у Примітці 7 до фінансової звітності, окремі операції Компанії є предметом розслідувань Національного антикорупційного бюро України. У межах досудових розслідувань було здійснено заходи по вилученню первинних документів, в тому числі що стосуються реалізації електроенергії у період 2019-2020 років. Наразі слідства Національного антикорупційного бюро України тривають. За відсутності результатів відповідних розслідувань, ми не мали змоги отримати належних доказів в достатньому обсязі щодо впливу цього питання на фінансову звітність Компанії станом на 31 грудня 2020 року та за рік, який закінчився цією датою, та чи існувала потреба в будь-яких коригуваннях та розкриттів до цієї фінансової звітності.

Керівництво Компанії прийняло рішення не розкривати повне коло пов'язаних сторін для цілей цієї фінансової звітності, що є недотриманням вимог НП(С)БО 23 «Розкриття інформації щодо пов'язаних сторін». Як наслідок, у нас не було можливості отримати прийнятні аудиторські докази у достатньому обсязі щодо повноти розкриття Компанією інформації стосовно переліку підприємств, які перебувають під контролем або спільним контролем кінцевої контролюючої сторони станом на 31 грудня 2020 року та за рік, який закінчився цією датою. Відповідно, ми не мали змоги в повній мірі оцінити потенційний вплив відносин із пов'язаними сторонами на фінансову звітність та повноту розкриття залишків та операцій з пов'язаними сторонами у фінансовій звітності Компанії за 2020 рік.

Ми провели аудит відповідно до Міжнародних стандартів аудиту (МСА). Нашу відповідальність згідно з цими стандартами викладено в розділі «Відповідальність аудитора за аудит фінансової звітності» нашого звіту. Ми є

незалежними по відношенню до Компанії згідно з Кодексом етики професійних бухгалтерів Ради з Міжнародних стандартів етики для бухгалтерів (Кодекс РМСЕБ) та етичними вимогами, застосовними в Україні до нашого аудиту фінансової звітності, а також виконали інші обов'язки з етики відповідно до цих вимог та Кодексу РМСЕБ. Ми вважаємо, що отримані нами аудиторські докази є достатніми і прийнятними для використання їх як основи для нашої думки із застереженням.

Ключові питання аудиту

Ключові питання аудиту – це питання, які, на наше професійне судження, були найбільш значущими під час нашого аудиту фінансової звітності за поточний період. Ці питання розглядалися у контексті нашого аудиту фінансової звітності в цілому та враховувались при формуванні думки щодо неї, при цьому ми не висловлюємо окремої думки щодо цих питань. Додатково до питань, описаних в розділі «Основа для думки із застереженням», ми визначили, що описані нижче питання є ключовими питаннями аудиту, які слід відобразити в нашому звіті.

Повнота і своєчасність визнання доходу від основної діяльності за НП(С)БО 15 «Дохід»	
Звертаємо увагу на Примітку 4 «Принципи облікової політики» та Примітку 5 «Розкриття інформації в фінансовій звітності» щодо відображення доходів від основної діяльності	
<i>Ключове питання</i>	<i>Як відповідне ключове питання було розглянуто під час нашого аудиту</i>
<p>Дохід від реалізації електричної енергії є ключовим у рядку 2000 «Чистий дохід від реалізації продукції (товарів, робіт, послуг)» звіту про фінансові результати Компанії за 2020 рік, і такий дохід створює ризик його некоректного відображення з метою досягнення встановлених показників ефективності.</p> <p>Міжнародні стандарти аудиту зазначають, що під час ідентифікації та оцінювання ризиків суттєвого викривлення внаслідок шахрайства аудитор має виходити з припущення, що існують ризики шахрайства у визнанні доходів.</p>	<p>В рамках аудиту наші процедури включали:</p> <ul style="list-style-type: none"> • аналіз облікової політики Компанії з визнання доходу від реалізації електроенергії, включаючи критерії її визнання; • аналіз договірних домовленостей Компанії з ключовими покупцями та врахування моменту визнання доходу; • підтвердження оборотів і сальдо заборгованості по розрахункам з покупцями; • тестування точності та своєчасності визнання доходу шляхом порівняння окремих операцій з реалізації з первинними документами; • вибіркове тестування операцій з доходами, що відбулися безпосередньо до і після закінчення року; • обговорення з керівництвом Компанії можливості та наявності доказів або ознак викривлень у визнанні доходів через шахрайство або помилку; • аналітичні процедури щодо визнання доходів, які передбачають здійснення помісячного аналізу транзакцій з продажу з метою виявлення неочікуваних відхилень, а також порівняння результатів поточної діяльності з показниками за минулий період; • звірка обсягів і ціни придбаної та реалізованої Компанією електричної енергії в особистому кабінеті Компанії на сертифікованій платформі Market Managing System, яку адмініструє ПАТ «НЕК «Укренерго», і яку застосовують для проведення аукціонів суб'єкти оптового ринку електричної енергії України. <p>В результаті нашого тестування ми не виявили нічого, що змусило б нас переконатись, що існують ризики шахрайства у визнанні доходів.</p>

6

Точність та повнота відображення факторингових операцій	
Звертаємо увагу на Примітку 5 «Розкриття інформації в фінансовій звітності»	
<i>Ключове питання</i>	<i>Як відповідне ключове питання було розглянуто під час нашого аудиту</i>
<p>Компанія у звітному періоді, в особі нового кредитора, отримала право вимоги дебіторської заборгованості третіх осіб від первісного кредитора. З метою проведення своєчасних розрахунків з первісним кредитором Компанія користувалася фінансовою послугою – факторингом. Суми,</p>	<p>В рамках аудиту наші процедури включали:</p> <ul style="list-style-type: none"> • перевірка наявності договорів з переведення права вимоги грошової заборгованості; • підтвердження оборотів за звітний період і сальдо заборгованості на звітну дату по розрахункам з первісним кредитором та дебіторами по операціям з переведення боргу; • перевірка наявності договорів з факторинговою компанією та підтвердження дотримання ключових договірних умов; • отримання доказів права надання фінансових послуг факторинговою компанією;

відображених у рядку 2250 «Фінансові витрати» звіту про фінансові результати Компанії за 2020 рік, фінансових витрат, які сформувалися переважно за рахунок факторингових операцій, мали ключовий вплив на чистий фінансовий результат Компанії. Відповідно, точність та повнота відображення результату факторингових операцій мали вагомим значення при проведенні аудиту фінансової звітності.

- пошук негативної інформації про факторингову компанію;
 - підтвердження фінансових витрат, які сформувалися як різниця між коштами, що передаються Компанії факторинговою компанією та грошовими вимогами, що відступаються Компанією факторингової компанії;
 - дослідження ринкових ставок на подібні фінансові послуги у відкритих джерелах інформації;
 - дослідження повноти розкриття інформації у примітках до фінансової звітності щодо факторингових операцій.
- В результаті нашого тестування ми не виявили нічого, що змусило б нас переконатись, що існують ризики шахрайства.

Інша інформація

Управлінський персонал несе відповідальність за іншу інформацію. Інша інформація складається зі звіту про управління Компанії за 2020 рік, підготовленому у відповідності до вимог Закону про бухгалтерський облік та фінансову звітність та інших застосованих законодавчих і нормативних вимог, але не є фінансовою звітністю та нашим звітом аудитора щодо неї.

Наша думка щодо фінансової звітності не поширюється на іншу інформацію та ми не робимо висновок з будь-яким рівнем впевненості щодо цієї іншої інформації. У зв'язку з нашим аудитом фінансової звітності нашою відповідальністю є ознайомитися з іншою інформацією, зазначеною вище, та при цьому розглянути, чи існує суттєва невідповідність між іншою інформацією та фінансовою звітністю або нашими знаннями, отриманими під час аудиту, або чи ця інша інформація має вигляд такої, що містить суттєве викривлення. Якщо на основі проведеної нами роботи стосовно іншої інформації, отриманої до дати звіту аудитора, ми доходимо висновку, що існує суттєве викривлення цієї іншої інформації, ми зобов'язані повідомити про цей факт.

Компанія підготувала звіт про управління Компанії за 2020 рік. Ми не виявили суттєву невідповідність між іншою інформацією та фінансовою звітністю або нашими знаннями, отриманими під час аудиту, або того, чи ця інформація має вигляд такої, що містить суттєве викривлення, та ми не виявили таких фактів, які б необхідно було включити до нашого звіту незалежного аудитора.

Відповідальність управлінського персоналу та тих, кого наділено найвищими повноваженнями, за фінансову звітність

Управлінський персонал несе відповідальність за складання фінансової звітності, що надає правдиву та неупереджену інформацію відповідно до НП(С)БО, Закону про бухгалтерський облік та фінансову звітність та за таку систему внутрішнього контролю, яку управлінський персонал визначає потрібною для того, щоб забезпечити складання фінансової звітності, що не містить суттєвих викривлень внаслідок шахрайства або помилки.

При складанні фінансової звітності управлінський персонал несе відповідальність за оцінку здатності Компанії продовжувати свою діяльність на безперервній основі, розкриваючи, де це застосовано, питання, що стосуються безперервності діяльності, та використовуючи припущення про безперервність діяльності як основи для бухгалтерського обліку, окрім випадків, коли управлінський персонал або планує ліквідувати Компанію чи припинити діяльність, або не має інших реальних альтернатив цьому.

Ті, кого наділено найвищими повноваженнями, несуть відповідальність за нагляд за процесом фінансового звітування Компанії.

Відповідальність аудитора за аудит фінансової звітності

Нашими цілями є отримання обґрунтованої впевненості, що фінансова звітність у цілому не містить суттєвого викривлення внаслідок шахрайства або помилки, та випуск звіту аудитора, що містить нашу думку. Обґрунтована впевненість є високим рівнем впевненості, проте не гарантує, що аудит, проведений відповідно до МСА, завжди виявить суттєве викривлення, якщо воно існує. Викривлення можуть бути результатом шахрайства або помилки; вони вважаються суттєвими, якщо окремо або в сукупності, як обґрунтовано очікується, вони можуть впливати на економічні рішення користувачів, що приймаються на основі цієї фінансової звітності.

Виконуючи аудит відповідно до вимог МСА, ми використовуємо професійне судження та професійний скептицизм протягом усього завдання з аудиту. Крім того, ми:

- ідентифікуємо та оцінюємо ризики суттєвого викривлення фінансової звітності внаслідок шахрайства чи помилки, розробляємо й виконуємо аудиторські процедури у відповідь на ці ризики, а також отримуємо

аудиторські докази, що є достатніми та прийнятними для використання їх як основи для нашої думки. Ризик не виявлення суттєвого викривлення внаслідок шахрайства є вищим, ніж для викривлення внаслідок помилки, оскільки шахрайство може включати змову, підробку, навмисні пропуски, неправильні твердження або нехтування заходами внутрішнього контролю;

- отримуємо розуміння заходів внутрішнього контролю, що стосуються аудиту, для розробки аудиторських процедур, які б відповідали обставинам, а не для висловлення думки щодо ефективності системи внутрішнього контролю;
- оцінюємо прийнятність застосованих облікових політик та обґрунтованість облікових оцінок і відповідних розкриттів інформації, зроблених управлінським персоналом;
- доходимо висновку щодо прийнятності використання управлінським персоналом припущення про безперервність діяльності як основи для бухгалтерського обліку та, на основі отриманих аудиторських доказів, робимо висновок, чи існує суттєва невизначеність щодо подій або умов, що може поставити під значний сумнів здатність Компанії продовжувати свою діяльність на безперервній основі. Якщо ми доходимо висновку щодо існування такої суттєвої невизначеності, ми повинні привернути увагу в нашому звіті аудитора до відповідних розкриттів інформації у фінансовій звітності або, якщо такі розкриття інформації є неналежними, модифікувати свою думку. Наші висновки ґрунтуються на аудиторських доказах, отриманих до дати нашого звіту аудитора. Втім майбутні події або умови можуть примусити Компанію припинити свою діяльність на безперервній основі;
- оцінюємо загальне подання, структуру та зміст фінансової звітності включно з розкриттями інформації, а також те, чи показує фінансова звітність операції та події, що покладені в основу її складання, так, щоб досягти достовірного подання.

Ми повідомляємо тим, кого наділено найвищими повноваженнями, разом з іншими питаннями інформацію про запланований обсяг і час проведення аудиту та суттєві аудиторські результати, включаючи будь-які суттєві недоліки заходів внутрішнього контролю, виявлені нами під час аудиту.

Ми також надаємо тим, кого наділено найвищими повноваженнями, твердження, що ми виконали доречні етичні вимоги щодо незалежності, та повідомляємо їм про всі стосунки й інші питання, які могли б обґрунтовано вважатись такими, що впливають на нашу незалежність, а також, де це застосовано, щодо відповідних застережних заходів.

З переліку всіх питань, інформація щодо яких надавалась тим, кого наділено найвищими повноваженнями, ми визначили ті, що були найбільш значущими під час аудиту фінансової звітності поточного періоду, тобто ті, які є ключовими питаннями аудиту. Ми описуємо ці питання в нашому звіті аудитора крім випадків, якщо законодавчим чи регуляторним актом заборонено публічне розкриття такого питання, або коли за край вияткових обставин ми визначаємо, що таке питання не слід висвітлювати в нашому звіті, оскільки негативні наслідки такого висвітлення можуть очікувано переважити його корисність для інтересів громадськості.

Звіт щодо вимог інших законодавчих і нормативних актів

На виконання вимог статті 14 Закону України «Про аудит фінансової звітності та аудиторську діяльність» від 21.12.2017р. № 2258-VIII (Закону про аудит фінансової звітності та аудиторську діяльність) за результатами обов'язкового аудиту підприємства, що становить суспільний інтерес, додатково, окрім наведеного в інших розділах цього звіту, наводимо таку інформацію:

Призначення і тривалість аудиторського завдання

Нас було призначено аудиторами Компанії 25 лютого 2021 року рішенням Учасника Компанії для виконання обов'язкового аудиту фінансової звітності Компанії за рік, що закінчився 31 грудня 2020 року. Це перший рік нашого призначення на завдання з обов'язкового аудиту фінансової звітності Компанії.

Інформація щодо аудиторських оцінок

Під час аудиту фінансової звітності, за результатами якого складено цей звіт незалежного аудитора, ми виконали аудиторські оцінки ризиків суттєвого викривлення інформації у фінансовій звітності, що перевірялася, зокрема внаслідок шахрайства, що включали визнання доходу від реалізації та точність відображення в звітності факторингових операцій. Ці питання визначені нами як ключові і описані в розділі «Ключові питання аудиту» цього звіту аудитора.

Пояснення щодо результативності аудиту в частині виявлення порушень, зокрема пов'язаних із шахрайством

Цілі нашого аудиту щодо шахрайства полягають у ідентифікації та оцінці ризиків суттєвого викривлення фінансової звітності внаслідок шахрайства, отриманні прийнятних аудиторських доказів в достатньому обсязі

щодо оцінених ризиків суттєвого викривлення внаслідок шахрайства за допомогою виконання належних аудиторських процедур у відповідь на оцінені ризики, а також в прийнятті необхідних заходів щодо фактичних або підозрюваних випадків шахрайства, виявлених в ході аудиту. Однак основну відповідальність за запобігання і виявлення випадків шахрайства несуть ті, кого наділено найвищими повноваженнями, і управлінський персонал Компанії.

Ідентифікація та оцінка потенційних ризиків, пов'язаних з порушеннями	Дії аудитора на оцінені ризики
<p>При ідентифікації та оцінці ризиків суттєвого викривлення в частині виявлення порушень, зокрема пов'язаних із шахрайством та недотримання законодавчих вимог та нормативних актів, серед іншого, включали наступне:</p> <ul style="list-style-type: none"> • запити управлінському персоналу та тим, кого наділено найвищими повноваженнями, включаючи отримання та перегляд підтверджувальної документації стосовно політики та процедур Компанії щодо: <ul style="list-style-type: none"> а. ідентифікації, оцінювання та дотримання вимог законодавчих і нормативних актів, а також наявність відомостей про будь-які випадки порушення; б. виявлення та реагування на ризики шахрайства та наявність відомостей про будь-яке фактичне, підозрюване або непередбачуване шахрайство; в. внутрішні контролю, запроваджені для зменшення ризиків, пов'язаних з шахрайством або недотримання вимог законодавчих та нормативних актів; • обговорення членами команди із завдання з аудиту того, за яких обставин та на якому етапі фінансова звітність Компанії може бути вразливою щодо суттєвого викривлення внаслідок шахрайства, включаючи спосіб вчинення шахрайства. В рамках такого обговорення ми ідентифікували потенціал для шахрайства у таких сферах: визнання доходів та упередженість управлінського персоналу щодо відображення облікових оцінок та застосування облікових політик; • отримання розуміння законодавчих і нормативних актів, які застосовуються до Компанії, та складають її нормативно-правову основу діяльності. При цьому ми приділяли особливу увагу тим законам і нормативним актам, які безпосередньо впливали на фінансову звітність Компанії. Ключові закони та нормативні акти, які ми розглядали в цьому контексті, включали податкове законодавство. 	<p>В результаті виконаних нами процедур з ідентифікації і оцінки ризиків ми не визначили в якості ключових питань аудиту питання, пов'язані з потенційним ризиком шахрайства або недотримання вимог законодавчих та нормативних актів.</p> <p>Наші процедури у відповідь на інші ідентифіковані ризики, серед іншого, полягають у наступному:</p> <ul style="list-style-type: none"> • огляд розкриттів до фінансової звітності та тестування підтверджувальної документації для того, щоб оцінити дотримання вимог відповідних законів та нормативних актів; • запит управлінському персоналу, тим, кого наділено найвищими повноваженнями, та штатним юристам щодо існуючих та потенційних судових позовів та претензій; • виконання аналітичних процедур для виявлення будь-яких незвичайних або несподіваних взаємозв'язків, які можуть вказувати на ризики суттєвих викривлень внаслідок шахрайства; • ознайомлення з протоколами засідань тих, кого наділено найвищими повноваженнями; • тестування відповідності бухгалтерських записів, відображених у бухгалтерській програмі, та інших коригувань; оцінка того, чи свідчать судження та рішення, зроблені управлінським персоналом при визначенні облікових оцінок, на наявність упередженості; і оцінювання економічного обґрунтуванням щодо значних операцій, які є незвичними або виходять за межі звичайного перебігу діяльності. <p>Ми також повідомили про ключові закони і нормативні акти, потенційні ризики шахрайства всім членам команди завдання з аудиту, і залишалися протягом всього аудиту настороженими щодо будь-яких ознак шахрайства або недотримання вимог законів і нормативних актів.</p>

Узгодженість з додатковим звітом для аудиторського комітету

Ми підтверджуємо, що наша аудиторська думка щодо фінансової звітності, викладена в цьому звіті незалежного аудитора, узгоджується з додатковим звітом для аудиторського комітету, функції якого виконує Учасник Компанії.

Узгодженість звіту про управління з фінансовою звітністю

У звіті про управління Компанії за 2020 рік ми не виявили суттєву невідповідність між іншою інформацією та фінансовою звітністю або нашими знаннями, отриманими під час аудиту, або того, чи ця інформація має вигляд такої, що містить суттєве викривлення. Під час ознайомлення зі звітом про управління Компанії за 2020 рік ми не виявили таких фактів, які б необхідно було включити до нашого звіту незалежного аудитора.

Надання неаудиторських послуг та незалежність

Ми підтверджуємо, що наскільки ми знаємо і переконані, ми не надавали Компанії заборонені законодавством неаудиторські послуги, зазначені у частині 4 статті 6 Закону про аудит фінансової звітності та аудиторську діяльність. Нами не було ідентифіковано жодних загроз нашої незалежності як на рівні аудиторської фірми, так і на рівні ключового партнера з аудиту та персоналу, задіяному у виконанні завдання з аудиту.

Ми не надавали Компанії інші послуги, крім послуг з обов'язкового аудиту.

Пояснення щодо обсягу аудиту та властивих для аудиту обмежень

Ми виконали аудит в обсязі, передбаченому вимогами МСА, Законом про аудит фінансової звітності та аудиторську діяльність та інших законодавчих та нормативних актів. Ми не наводимо повторно інформацію щодо обсягу аудиту, оскільки вона наведена у інших розділах цього звіту.

Ключовий партнер з аудиту

Даниленко Олена Павлівна

Номер реєстрації у Реєстрі аудиторів та суб'єктів аудиторської діяльності: 100746

За і від імені фірми ТОВ «АК «ПІ.ЕС.ПІ. АУДИТ»

Директор

Сушко Дмитро Сергійович

Номер реєстрації у Реєстрі аудиторів та суб'єктів аудиторської діяльності: 100687



Дата надання звіту незалежного аудитора: 25 травня 2021 року

м. Київ, Україна

Основні відомості про суб'єкта аудиторської діяльності

Товариство з обмеженою відповідальністю «АУДИТОРСЬКА КОМПАНІЯ «ПІ.ЕС.ПІ. АУДИТ». Ідентифікаційний код за ЄДРПОУ: 40482683. Місцезнаходження: 01133, Україна, м. Київ, вул. Євгена Коновальця, буд. 44А, оф. 733.

ТОВ «АК «ПІ.ЕС.ПІ. АУДИТ» включено до Реєстру аудиторів та суб'єктів аудиторської діяльності до розділу 4 «Суб'єкти аудиторської діяльності, які мають право проводити обов'язковий аудит фінансової звітності підприємств, що становлять суспільний інтерес». Посилання на реєстр: <https://www.apu.com.ua/subjekty-audytorskoi-dijalnosti-jaki-majut-pravo-provodyty-obovjazkovyj-audyt-finansovoi-zvitnosti-pidpryjemstv-shho- stanovljat-suspilnyj-interes/>

Підприємство **ТОВАРИСТВО З ОБМЕЖЕНОЮ ВІДПОВІДАЛЬНІСТЮ "ЮНАЙТЕД ЕНЕРДЖІ"** Дата (рік, місяць, число) за ЄДРПОУ
 Територія **М.КИЇВ** за КОАТУУ
 Організаційно-правова форма господарювання **Товариство з обмеженою відповідальністю** за КОПФГ
 Вид економічної діяльності **Діяльність посередників у торгівлі паливом, рудами, металами та промисловими хімічними речовинами** за КВЕД
 Середня кількість працівників **18**
 Адреса, телефон **вулиця Левандовська, будинок 8А, нежиле приміщення 1-8, груп.прим.10, ПЕЧЕРСЬКИЙ р-н, м. КИЇВ, М.КИЇВ обл., 01010** 2849071

КОДИ		
2021	01	01
41963985		
8038200000		
240		
46.12		

Одиниця виміру: тис. грн. без десяткового знака (окрім розділу IV Звіту про фінансові результати (Звіту про сукупний дохід) (форма №2), грошові показники якого наводяться в гривнях з копійками)

Складено (зробити позначку "v" у відповідній клітинці):
 за положеннями (стандартами) бухгалтерського обліку
 за міжнародними стандартами фінансової звітності

V

Баланс (Звіт про фінансовий стан)
 на **31 грудня 2020** р.

Форма №1 Код за ДКУД **1801001**

А К Т И В	Код рядка	На початок звітного періоду	На кінець звітного періоду
1	2	3	4
I. Необоротні активи			
Нематеріальні активи	1000	83	125
первісна вартість	1001	93	179
накопичена амортизація	1002	10	54
Незавершені капітальні інвестиції	1005	160	1
Основні засоби	1010	622	1 634
первісна вартість	1011	1 080	3 235
знос	1012	458	1 601
Інвестиційна нерухомість	1015	-	-
Первісна вартість інвестиційної нерухомості	1016	-	-
Знос інвестиційної нерухомості	1017	-	-
Довгострокові біологічні активи	1020	-	-
Первісна вартість довгострокових біологічних активів	1021	-	-
Накопичена амортизація довгострокових біологічних активів	1022	-	-
Довгострокові фінансові інвестиції: які обліковуються за методом участі в капіталі інших підприємств	1030	-	-
інші фінансові інвестиції	1035	-	-
Довгострокова дебіторська заборгованість	1040	-	-
Відстрочені податкові активи	1045	-	3
Гудвіл	1050	-	-
Відстрочені аквізиційні витрати	1060	-	-
Залишок коштів у централізованих страхових резервних фондах	1065	-	-
Інші необоротні активи	1090	-	-
Усього за розділом I	1095	865	1 763
II. Оборотні активи			
Запаси	1100	178 303	700 172
Виробничі запаси	1101	2	35
Незавершене виробництво	1102	-	-
Готова продукція	1103	-	-
Товари	1104	178 301	700 137
Поточні біологічні активи	1110	-	-
Депозити перестраховування	1115	-	-
Векселі одержані	1120	-	-
Дебіторська заборгованість за продукцію, товари, роботи, послуги	1125	182 262	2 153 472
Дебіторська заборгованість за розрахунками: за виданими авансами	1130	228 396	5 073 570
з бюджетом	1135	2 314	-
у тому числі з податку на прибуток	1136	2 314	-
Дебіторська заборгованість за розрахунками з нарахованих доходів	1140	2 018	2 542
Дебіторська заборгованість за розрахунками із внутрішніх розрахунків	1145	-	-
Інша поточна дебіторська заборгованість	1155	42 195	2 921 402
Поточні фінансові інвестиції	1160	-	-
Гроші та їх еквіваленти	1165	104 463	75 432
Готівка	1166	-	-
Рахунки в банках	1167	104 463	75 432
Витрати майбутніх періодів	1170	121	11 651
Частка перестраховика у страхових резервах	1180	-	-
у тому числі в: резервах довгострокових зобов'язань	1181	-	-

резервах збитків або резервах належних виплат	1182	-	-
резервах незароблених премій	1183	-	-
інших страхових резервах	1184	-	-
Інші оборотні активи	1190	98 705	599 644
Усього за розділом II	1195	838 777	11 537 885
III. Необоротні активи, утримувані для продажу, та групи вибуття	1200	-	-
Баланс	1300	839 642	11 539 648

Пасив	Код рядка	На початок звітного періоду	На кінець звітного періоду
1	2	3	4
I. Власний капітал			
Зареєстрований (пайовий) капітал	1400	1 000	1 000
Внески до незареєстрованого статутного капіталу	1401	-	-
Капітал у дооцінках	1405	-	-
Додатковий капітал	1410	-	-
Емісійний дохід	1411	-	-
Накопичені курсові різниці	1412	-	-
Резервний капітал	1415	-	-
Нерозподілений прибуток (непокритий збиток)	1420	141 097	224 470
Неоплачений капітал	1425	(-)	(-)
Вилучений капітал	1430	(-)	(-)
Інші резерви	1435	-	-
Усього за розділом I	1495	142 097	225 470
II. Довгострокові зобов'язання і забезпечення			
Відстрочені податкові зобов'язання	1500	-	-
Пенсійні зобов'язання	1505	-	-
Довгострокові кредити банків	1510	-	-
Інші довгострокові зобов'язання	1515	-	-
Довгострокові забезпечення	1520	-	-
Довгострокові забезпечення витрат персоналу	1521	-	-
Цільове фінансування	1525	-	-
Благодійна допомога	1526	-	-
Страхові резерви	1530	-	-
у тому числі:	1531	-	-
резерв довгострокових зобов'язань			
резерв збитків або резерв належних виплат	1532	-	-
резерв незароблених премій	1533	-	-
інші страхові резерви	1534	-	-
Інвестиційні контракти	1535	-	-
Призовий фонд	1540	-	-
Резерв на виплату джек-поту	1545	-	-
Усього за розділом II	1595	-	-
III. Поточні зобов'язання і забезпечення			
Короткострокові кредити банків	1600	-	-
Векселі видані	1605	-	-
Поточна кредиторська заборгованість за:			
довгостроковими зобов'язаннями	1610	-	256
товари, роботи, послуги	1615	468 996	3 892 356
розрахунками з бюджетом	1620	252	16 349
у тому числі з податку на прибуток	1621	-	6 403
розрахунками зі страхування	1625	-	-
розрахунками з оплати праці	1630	-	-
Поточна кредиторська заборгованість за одержаними авансами	1635	126 387	1 602 340
Поточна кредиторська заборгованість за розрахунками з учасниками	1640	-	-
Поточна кредиторська заборгованість із внутрішніх розрахунків	1645	-	-
Поточна кредиторська заборгованість за страхового діяльністю	1650	-	-
Поточні забезпечення	1660	264	912
Доходи майбутніх періодів	1665	-	-
Відстрочені комісійні доходи від перестраховиків	1670	-	-
Інші поточні зобов'язання	1690	101 646	5 801 965
Усього за розділом III	1695	697 545	11 314 178
IV. Зобов'язання, пов'язані з необоротними активами, утримуваними для продажу, та групами вибуття	1700	-	-
V. Чиста вартість активів державного пенсійного фонду	1800	-	-
Баланс	1900	839 642	11 539 648

Керівник

Короткевич-Лещенко Андрій Миколайович

Головний бухгалтер

Парахоняк Наталія Богданівна

¹ Визначається в порядку, встановленому центральним органом виконавчої влади, що реалізує державну політику у сфері статистики.

КОДИ		
2021	01	01
41963985		

Підприємство **ТОВАРИСТВО З ОБМЕЖЕНОЮ ВІДПОВІДАЛЬНІСТЮ**
"ЮНАЙТЕД ЕНЕРДЖІ"

Дата (рік, місяць, число)
за ЄДРПОУ

(найменування)

Звіт про фінансові результати (Звіт про сукупний дохід)
за Рік 2020 р.

Форма N2 Код за ДКУД **1801003**

I. ФІНАНСОВІ РЕЗУЛЬТАТИ

Стаття	Код рядка	За звітний період	За аналогічний період попереднього року
1	2	3	4
Чистий дохід від реалізації продукції (товарів, робіт, послуг)	2000	33 524 863	7 498 304
<i>Чисті зароблені страхові премії</i>	2010	-	-
<i>премії підписані, валова сума</i>	2011	-	-
<i>премії, передані у перестраховання</i>	2012	-	-
<i>зміна резерву незароблених премій, валова сума</i>	2013	-	-
<i>зміна частки перестраховиків у резерві незароблених премій</i>	2014	-	-
Собівартість реалізованої продукції (товарів, робіт, послуг)	2050	(30 655 120)	(6 802 077)
<i>Чисті понесені збитки за страховими виплатами</i>	2070	-	-
Валовий:			
прибуток	2090	2 869 743	696 227
збиток	2095	(-)	(-)
<i>Дохід (витрати) від зміни у резервах довгострокових зобов'язань</i>	2105	-	-
<i>Дохід (витрати) від зміни інших страхових резервів</i>	2110	-	-
<i>зміна інших страхових резервів, валова сума</i>	2111	-	-
<i>зміна частки перестраховиків в інших страхових резервах</i>	2112	-	-
Інші операційні доходи	2120	25 231	35 499
<i>у тому числі:</i>	2121	-	-
<i>дохід від зміни вартості активів, які оцінюються за справедливою вартістю</i>			
<i>дохід від первісного визнання біологічних активів і сільськогосподарської продукції</i>	2122	-	-
<i>дохід від використання коштів, вивільнених від оподаткування</i>	2123	-	-
Адміністративні витрати	2130	(24 049)	(9 141)
Витрати на збут	2150	(461 884)	(618 332)
Інші операційні витрати	2180	(93 424)	(10 385)
<i>у тому числі:</i>	2181	-	-
<i>витрати від зміни вартості активів, які оцінюються за справедливою вартістю</i>			
<i>витрати від первісного визнання біологічних активів і сільськогосподарської продукції</i>	2182	-	-
Фінансовий результат від операційної діяльності:			
прибуток	2190	2 315 617	93 868
збиток	2195	(-)	(-)
Доход від участі в капіталі	2200	-	-
Інші фінансові доходи	2220	2 595	1 427
Інші доходи	2240	-	-
<i>у тому числі:</i>	2241	-	-
<i>дохід від благодійної допомоги</i>			
Фінансові витрати	2250	(2 216 541)	(3 316)
Втрати від участі в капіталі	2255	(-)	(-)
Інші витрати	2270	(-)	(-)
<i>Прибуток (збиток) від впливу інфляції на монетарні статті</i>	2275	-	-

Фінансовий результат до оподаткування:			
прибуток	2290	101 671	91 979
збиток	2295	(-)	(-)
Витрати (дохід) з податку на прибуток	2300	(18 298)	(16 556)
Прибуток (збиток) від припиненої діяльності після оподаткування	2305	-	-
Чистий фінансовий результат:			
прибуток	2350	83 373	75 423
збиток	2355	(-)	(-)

II. СУКУПНИЙ ДОХІД

Стаття	Код рядка	За звітний період	За аналогічний період попереднього року
1	2	3	4
Дооцінка (уцінка) необоротних активів	2400	-	-
Дооцінка (уцінка) фінансових інструментів	2405	-	-
Накопичені курсові різниці	2410	-	-
Частка іншого сукупного доходу асоційованих та спільних підприємств	2415	-	-
Інший сукупний дохід	2445	-	-
Інший сукупний дохід до оподаткування	2450	-	-
Податок на прибуток, пов'язаний з іншим сукупним доходом	2455	-	-
Інший сукупний дохід після оподаткування	2460	-	-
Сукупний дохід (сума рядків 2350, 2355 та 2460)	2465	83 373	75 423

III. ЕЛЕМЕНТИ ОПЕРАЦІЙНИХ ВИТРАТ

Назва статті	Код рядка	За звітний період	За аналогічний період попереднього року
1	2	3	4
Матеріальні затрати	2500	212	175
Витрати на оплату праці	2505	9 593	1 765
Відрахування на соціальні заходи	2510	1 949	325
Амортизація	2515	1 196	448
Інші операційні витрати	2520	566 407	635 146
Разом	2550	579 357	637 859

IV. РОЗРАХУНОК ПОКАЗНИКІВ ПРИБУТКОВОСТІ АКЦІЙ


Назва статті	Код рядка	За звітний період	За аналогічний період попереднього року
1	2	3	4
Середньорічна кількість простих акцій	2600	-	-
Скоригована середньорічна кількість простих акцій	2605	-	-
Чистий прибуток (збиток) на одну просту акцію	2610	-	-
Скоригований чистий прибуток (збиток) на одну просту акцію	2615	-	-
Дивіденди на одну просту акцію	2650	-	-

Керівник

Короткевич-Лещенко Андрій Миколайович

Головний бухгалтер

Парахоняк Наталія Богданівна



КОДИ		
2021	01	01
41963985		

Звіт про рух грошових коштів (за прямим методом)
за Рік 2020 р.

Форма №3 Код за ДКУД 1801004

Стаття	Код	За звітний період	За аналогічний період попереднього року
1	2	3	4
I. Рух коштів у результаті операційної діяльності			
Надходження від:			
Реалізації продукції (товарів, робіт, послуг)	3000	39 249 641	9 330 439
Повернення податків і зборів	3005	14 608	-
у тому числі податку на додану вартість	3006	14 608	-
Цільового фінансування	3010	126	-
Надходження від отримання субсидій, дотацій	3011	-	-
Надходження авансів від покупців і замовників	3015	-	-
Надходження від повернення авансів	3020	2 156 650	1 033 007
Надходження від відсотків за залишками коштів на поточних рахунках	3025	19 589	8 928
Надходження від боржників неустойки (штрафів, пені)	3035	36	-
Надходження від операційної оренди	3040	-	-
Надходження від отримання роялті, авторських винагород	3045	-	-
Надходження від страхових премій	3050	-	-
Надходження фінансових установ від повернення позик	3055	-	-
Інші надходження	3095	423 213	249 425
Витрачання на оплату:			
Товарів (робіт, послуг)	3100	(40 655 357)	(10 028 930)
Праці	3105	(7 322)	(1 223)
Відрахувань на соціальні заходи	3110	(1 968)	(335)
Зобов'язань з податків і зборів	3115	(895 309)	(139 251)
Витрачання на оплату зобов'язань з податку на прибуток	3116	(9 585)	(34 002)
Витрачання на оплату зобов'язань з податку на додану вартість	3117	(325 954)	(91 130)
Витрачання на оплату зобов'язань з інших податків і зборів	3118	(559 770)	(14 119)
Витрачання на оплату авансів	3135	(-)	(-)
Витрачання на оплату повернення авансів	3140	(78 996)	(120 876)
Витрачання на оплату цільових внесків	3145	(2 916)	(1 507)
Витрачання на оплату зобов'язань за страховими контрактами	3150	(-)	(-)
Витрачання фінансових установ на надання позик	3155	(-)	(-)
Інші витрачання	3190	(328 318)	(221 880)
Чистий рух коштів від операційної діяльності	3195	-106 323	107 797
II. Рух коштів у результаті інвестиційної діяльності			
Надходження від реалізації:			
фінансових інвестицій	3200	-	-
необоротних активів	3205	-	-
Надходження від отриманих:			
відсотків	3215	-	-
дивідендів	3220	-	-
Надходження від деривативів	3225	-	-
Надходження від погашення позик	3230	-	-
Надходження від вибуття дочірнього підприємства та іншої господарської одиниці	3235	-	-
Інші надходження	3250	-	-

Витрачання на придбання: фінансових інвестицій	3255	(-)	(-)
необоротних активів	3260	(517)	(2 404)
Виплати за деривативами	3270	(-)	(-)
Витрачання на надання позик	3275	(-)	(-)
Витрачання на придбання дочірнього підприємства та іншої господарської одиниці	3280	-	-
Інші платежі	3290	(-)	(-)
Чистий рух коштів від інвестиційної діяльності	3295	-517	-2 404
III. Рух коштів у результаті фінансової діяльності			
Надходження від:			
Власного капіталу	3300	-	-
Отримання позик	3305	-	-
Надходження від продажу частки в дочірньому підприємстві	3310	-	-
Інші надходження	3340	110 232	150
Витрачання на:			
Викуп власних акцій	3345	(-)	(-)
Погашення позик	3350	-	-
Сплату дивідендів	3355	(-)	(-)
Витрачання на сплату відсотків	3360	(1 679)	(3 316)
Витрачання на сплату заборгованості з фінансової оренди	3365	(655)	(-)
Витрачання на придбання частки в дочірньому підприємстві	3370	-	-
Витрачання на виплати неконтрольованим часткам у дочірніх підприємствах	3375	(-)	(-)
Інші платежі	3390	(21 859)	(590)
Чистий рух коштів від фінансової діяльності	3395	86 039	-3 756
Чистий рух грошових коштів за звітний період	3400	-20 801	101 637
Залишок коштів на початок року	3405	104 463	10 531
Вплив зміни валютних курсів на залишок коштів	3410	(8 230)	(7 705)
Залишок коштів на кінець року	3415	75 432	104 463

Керівник

Короткевич-Лещенко Андрій Миколайович

Головний бухгалтер

Парахоняк Наталія Богданівна



1	2	3	4	5	6	7	8	9	10
Сума чистого прибутку на матеріальне заохочення	4225	-	-	-	-	-	-	-	-
Внески учасників: Внески до капіталу	4240	-	-	-	-	-	-	-	-
Погашення заборгованості з капіталу	4245	-	-	-	-	-	-	-	-
Вилучення капіталу: Викуп акцій (часток)	4260	-	-	-	-	-	-	-	-
Перепродаж викуплених акцій (часток)	4265	-	-	-	-	-	-	-	-
Анулювання викуплених акцій (часток)	4270	-	-	-	-	-	-	-	-
Вилучення частки в капіталі	4275	-	-	-	-	-	-	-	-
Зменшення номінальної вартості акцій	4280	-	-	-	-	-	-	-	-
Інші зміни в капіталі	4290	-	-	-	-	-	-	-	-
Придбання (продаж) неконтрольованої частки в дочірньому підприємстві	4291	-	-	-	-	-	-	-	-
Разом змін у капіталі	4295	-	-	-	-	83 373	-	-	83 373
Залишок на кінець року	4300	1 000	-	-	-	224 470	-	-	225 470

Керівник

Короткевич-Лещенко Андрій Миколайович

Головний бухгалтер

Парахоняк Наталія Богданівна



ЗАТВЕРДЖЕНО

Наказ Міністерства фінансів України

29.11.2000 N 302 (у редакції наказу Міністерства фінансів України від 28.10.2003 N 602)

Підприємство **ТОВАРИСТВО З ОБМЕЖЕНОЮ ВІДПОВІДАЛЬНІСТЮ "ЮНАЙТЕД ЕНЕРДЖІ"**Територія **М.КИЇВ**

Орган державного управління

Організаційно-правова форма господарювання **Товариство з обмеженою відповідальністю**Вид економічної діяльності **Діяльність посередників у торгівлі паливом, рудами, металами та промисловими хімічними речовинами**Одиниця виміру: **тис.грн.**

Дата (рік, місяць, число)

за ЄДРПОУ

за КОАТУУ

за СПОДУ

за КОПФГ

за КВЕД

Коди		
2020	12	31
41963985		
8038200000		
240		
46.12		

ПРИМІТКИ ДО РІЧНОЇ ФІНАНСОВОЇ ЗВІТНОСТІза **2020** рік

Форма №5

Код за ДКУД

1801008**I. Нематеріальні активи**

Групи нематеріальних активів	Код рядка	Залишок на початок року		Надійшло за рік	Переоцінка (дооцінка +, уцінка -)		Вибуло за рік		Нараховано амортизації за рік	Втрати від зменшення корисності за рік	Інші зміни за рік		Залишок на кінець року	
		первісна (переоцінена) вартість	накопичена амортизація		первісної (переоціненої) вартості	накопиченої амортизації	первісна (переоцінена) вартість	накопичена амортизація			первісної (переоціненої) вартості	накопиченої амортизації	первісна (переоцінена) вартість	накопичена амортизація
1	2	3	4	5	6	7	8	9	10	11	12	13	14	15
Права користування природними ресурсами	010	-	-	-	-	-	-	-	-	-	-	-	-	-
Права користування майном	020	-	-	-	-	-	-	-	-	-	-	-	-	-
Права на комерційні позначення	030	-	-	-	-	-	-	-	-	-	-	-	-	-
Права на об'єкти промислової власності	040	85	7	95	-	-	1	1	48	-	-	-	179	54
Авторське право та суміжні з ним права	050	-	-	-	-	-	-	-	-	-	-	-	-	-
	060	-	-	-	-	-	-	-	-	-	-	-	-	-
Інші нематеріальні активи	070	8	3	-	-	-	8	8	5	-	-	-	-	-
Разом	080	93	10	95	-	-	9	9	53	-	-	-	179	54
Гудвіл	090	-	-	-	-	-	-	-	-	-	-	-	-	-

Із рядка 080 графа 14 вартість нематеріальних активів, щодо яких існує обмеження права власності

(081)

-

вартість оформлених у заставу нематеріальних активів

(082)

-

вартість створених підприємством нематеріальних активів

(083)

-

Із рядка 080 графа 5 вартість нематеріальних активів, отриманих за рахунок цільових асигнувань

(084)

-

Із рядка 080 графа 15 накопичена амортизація нематеріальних активів, щодо яких існує обмеження права власності

(085)

-

II. Основні засоби

Групи основних засобів	Код рядка	Залишок на початок року		Надійшло за рік	Переоцінка (дооцінка +, уцінка -)		Вибуло за рік		Нараховано амортизації за рік	Втрати від зменшення корисності	Інші зміни за рік		Залишок на кінець року		у тому числі			
		первісна (переоцінена) вартість	знос		первісної (переоціненої) вартості	зносу	первісна (переоцінена) вартість	знос			первісної (переоціненої) вартості	зносу	первісна (переоцінена) вартість	знос	одержані за фінансовою орендою		передані в операційну оренду	
															первісна (переоцінена) вартість	знос	первісна (переоцінена) вартість	знос
1	2	3	4	5	6	7	8	9	10	11	12	13	14	15	16	17	18	19
Земельні ділянки	100	-	-	-	-	-	-	-	-	-	-	-	-	-	-	-	-	-
Інвестиційна нерухомість	105	-	-	-	-	-	-	-	-	-	-	-	-	-	-	-	-	-
Капітальні витрати на поліпшення земель	110	-	-	-	-	-	-	-	-	-	-	-	-	-	-	-	-	-
Будинки, споруди та передавальні пристрої	120	-	-	-	-	-	-	-	-	-	-	-	-	-	-	-	-	-
Машини та обладнання	130	739	117	238	-	-	-	-	420	-	-	-	977	537	-	-	-	-
Транспортні засоби	140	-	-	765	-	-	-	-	51	-	-	-	765	51	-	-	-	-
Інструменти, прилади, інвентар (меблі)	150	-	-	591	-	-	-	-	111	-	-	-	591	111	-	-	-	-
Тварини	160	-	-	-	-	-	-	-	-	-	-	-	-	-	-	-	-	-
Багаторічні насадження	170	-	-	-	-	-	-	-	-	-	-	-	-	-	-	-	-	-
Інші основні засоби	180	-	-	-	-	-	-	-	-	-	-	-	-	-	-	-	-	-
Бібліотечні фонди	190	-	-	-	-	-	-	-	-	-	-	-	-	-	-	-	-	-
Малоцінні необоротні матеріальні активи	200	341	341	561	-	-	-	-	561	-	-	-	902	902	-	-	-	-
Тимчасові (нетитульні) споруди	210	-	-	-	-	-	-	-	-	-	-	-	-	-	-	-	-	-
Природні ресурси	220	-	-	-	-	-	-	-	-	-	-	-	-	-	-	-	-	-
Інвентарна тара	230	-	-	-	-	-	-	-	-	-	-	-	-	-	-	-	-	-
Предмети прокату	240	-	-	-	-	-	-	-	-	-	-	-	-	-	-	-	-	-
Інші необоротні матеріальні активи	250	-	-	-	-	-	-	-	-	-	-	-	-	-	-	-	-	-
Разом	260	1080	458	2155	-	-	-	-	1143	-	-	-	3235	1601	-	-	-	-

Із рядка 260 графа 14	вартість основних засобів, щодо яких існують передбачені чинним законодавством обмеження права власності	(261)	-
	вартість оформлених у заставу основних засобів	(262)	-
	залишкова вартість основних засобів, що тимчасово не використовуються (консервація, реконструкція тощо)	(263)	-
	первісна (переоцінена) вартість повністю амортизованих основних засобів	(264)	920
	основні засоби орендованих цілісних майнових комплексів	(2641)	-
Із рядка 260 графа 8	вартість основних засобів, призначених для продажу	(265)	-
	залишкова вартість основних засобів, утрачених унаслідок надзвичайних подій	(2651)	-
Із рядка 260 графа 5	вартість основних засобів, придбаних за рахунок цільового фінансування	(266)	-
	Вартість основних засобів, що взяті в операційну оренду	(267)	-
Із рядка 260 графа 15	знос основних засобів, щодо яких існують обмеження права власності	(268)	-
Із рядка 105 графа 14	вартість інвестиційної нерухомості, оціненої за справедливою вартістю	(269)	-

III. Капітальні інвестиції

Найменування показника	Код рядка	За рік	На кінець року
1	2	3	4
Капітальне будівництво	280	-	-
Придбання (виготовлення) основних засобів	290	1481	-
Придбання (виготовлення) інших необоротних матеріальних активів	300	563	1
Придбання (створення) нематеріальних активів	310	85	-
Придбання (вирощування) довгострокових біологічних активів	320	-	-
Інші	330	-	-
Разом	340	2129	1

Із рядка 340 графа 3 капітальні інвестиції в інвестиційну нерухомість
 фінансові витрати, включені до капітальних інвестицій

(341)

-

(342)

-

IV. Фінансові інвестиції

Найменування показника	Код рядка	За рік	На кінець року	
			довгострокові	поточні
1	2	3	4	5
А. Фінансові інвестиції за методом участі в капіталі в:				
асоційовані підприємства	350	-	-	-
дочірні підприємства	360	-	-	-
спільну діяльність	370	-	-	-
Б. Інші фінансові інвестиції в:				
частки і паї у статутному капіталі інших підприємств	380	-	-	-
акції	390	-	-	-
облігації	400	-	-	-
інші	410	-	-	-
Разом (розд.А + розд.Б)	420	-	-	-

3 рядка 1035 гр. 4 Балансу (Звіту про фінансовий стан)

Інші довгострокові фінансові інвестиції відображені:

за собівартістю

(421)

-

за справедливою вартістю

(422)

-

за амортизованою собівартістю

(423)

-

3 рядка 1160 гр. 4 Балансу (Звіту про фінансовий стан)

Поточні фінансові інвестиції відображені:

за собівартістю

(424)

-

за справедливою вартістю

(425)

-

за амортизованою собівартістю

(426)

-

V. Доходи і витрати

Найменування показника	Код рядка	Доходи	Витрати
1	2	3	4
А. Інші операційні доходи і витрати			
Операційна оренда активів	440	-	-
Операційна курсова різниця	450	6857	24056
Реалізація інших оборотних активів	460	-	-
Штрафи, пені, неустойки	470	36	95
Утримання об'єктів житлово-комунального і соціально-культурного призначення	480	-	-
Інші операційні доходи і витрати	490	18338	69273
у тому числі: відрахування до резерву сумнівних боргів	491	X	-
непродуктивні витрати і втрати	492	X	-
Б. Доходи і витрати від участі в капіталі за інвестиціями в:			
асоційовані підприємства	500	-	-
дочірні підприємства	510	-	-
спільну діяльність	520	-	-
В. Інші фінансові доходи і витрати			
Дивіденди	530	-	x
Проценти	540	x	1046
Фінансова оренда активів	550	-	-
Інші фінансові доходи і витрати	560	2595	2215496
Г. Інші доходи і витрати			
Реалізація фінансових інвестицій	570	-	-
Доходи від об'єднання підприємств	580	-	-
Результат оцінки корисності	590	-	-
Неопераційна курсова різниця	600	-	-
Безоплатно одержані активи	610	-	x
Списання необоротних активів	620	x	-
Інші доходи і витрати	630	-	-

Товарообмінні (бартерні) операції з продукцією (товарами, роботами, послугами)

(631) - _____

Частка доходу від реалізації продукції (товарів, робіт, послуг) за товарообмінними (бартерними) контрактами з пов'язаними сторонами

(632) - _____ %

Із рядків 540-560 гр. 4 фінансові витрати, уключені до собівартості активів

(633) - _____

VI. Грошові кошти

Найменування показника	Код рядка	На кінець року
1	2	3
Готівка	640	-
Поточний рахунок у банку	650	63060
Інші рахунки в банку (акредитиви, чекові книжки)	660	12372
Грошові кошти в дорозі	670	-
Еквіваленти грошових коштів	680	-
Разом	690	75432

3 рядка 1090 гр. 4 Балансу (Звіту про фінансовий стан) Грошові кошти, використання яких обмежено (691) - _____

VII. Забезпечення і резерви

Види забезпечень і резервів	Код рядка	Залишок на початок року	Збільшення за звіт. рік		Використано у звітному році	Сторновано невикористану суму у звітному році	Сума очікуваного відшкодування витрат іншою стороною, що врахована при оцінці забезпечення	Залишок на кінець року
			нараховано (створено)	додаткові відрахування				
1	2	3	4	5	6	7	8	9
Забезпечення на виплату відпусток працівникам	710	264	754	-	122	-	896	896
Забезпечення наступних витрат на додаткове пенсійне забезпечення	720	-	-	-	-	-	-	-
Забезпечення наступних витрат на виконання гарантійних зобов'язань	730	-	-	-	-	-	-	-
Забезпечення наступних витрат на реструктуризацію	740	-	-	-	-	-	-	-
Забезпечення наступних витрат на виконання зобов'язань щодо обтяжливих контрактів	750	-	-	-	-	-	-	-
забезпечення наступних витрат та платежів	760	-	451	-	435	-	16	16
	770	-	-	-	-	-	-	-
Резерв сумнівних боргів	775	-	-	-	-	-	-	-
Разом	780	264	1205	-	557	-	912	912

VIII.Запаси

Найменування показника	Код рядка	Балансова вартість на кінець року	Переоцінка за рік	
			збільшення чистої вартості реалізації *	уцінка
1	2	3	4	5
Сировина і матеріали	800	35	-	-
Купівельні напівфабрикати та комплектуючі вироби	810	-	-	-
Паливо	820	-	-	-
Тара і тарні матеріали	830	-	-	-
Будівельні матеріали	840	-	-	-
Запасні частини	850	-	-	-
Матеріали сільськогосподарського призначення	860	-	-	-
Поточні біологічні активи	870	-	-	-
Малоцінні та швидкозношувані предмети	880	-	-	-
Незавершене виробництво	890	-	-	-
Готова продукція	900	-	-	-
Товари	910	700137	-	-
Разом	920	700172	-	-

Із рядка 920 графа 3 Балансова вартість запасів:

відображених за чистою вартістю реалізації

(921) -

переданих у переробку

(922) -

оформлених в заставу

(923) -

переданих на комісію

(924) -

Активи на відповідальному зберіганні (позабалансовий рахунок 02)

(925) **249051**

З рядка 1200 гр. 4 Балансу (Звіту про фінансовий стан) запаси, призначені для продажу

(926) -

* визначається за п. 28 Положення (стандарту) бухгалтерського обліку 9 "Запаси".

IX. Дебіторська заборгованість

Найменування показника	Код рядка	Всього на кінець року	у т.ч. за строками непогашення		
			до 12 місяців	від 12 до 18 місяців	від 18 до 36 місяців
1	2	3	4	5	6
Дебіторська заборгованість за товари, роботи, послуги	940	2153472	2153472	-	-
Інша поточна дебіторська заборгованість	950	2921402	2921402	-	-

Списано у звітному році безнадійної дебіторської заборгованості
Із рядків 940 і 950 графа 3 заборгованість з пов'язаними сторонами

(951) - _____
(952) - _____

X. Нестачі і втрати від псування цінностей

Найменування показника	Код рядка	Сума
1	2	3
Виявлено (списано) за рік нестач і втрат	960	-
Визнано заборгованістю винних осіб у звітному році	970	-
Сума нестач і втрат, остаточне рішення щодо винуватців, за якими на кінець року не прийнято (позабалансовий рахунок 072)	980	-

XI. Будівельні контракти

Найменування показника	Код рядка	Сума
1	2	3
Дохід за будівельними контрактами за звітний рік	1110	-
Заборгованість на кінець звітного року:		
валова замовників	1120	-
валова замовникам	1130	-
з авансів отриманих	1140	-
Сума затриманих коштів на кінець року	1150	-
Вартість виконаних субпідрядниками робіт за незавершеними будівельними контрактами	1160	-

ХІІ. Податок на прибуток

Найменування показника	Код рядка	Сума
1	2	3
Поточний податок на прибуток	1210	18301
Відстрочені податкові активи: на початок звітного року	1220	-
на кінець звітного року	1225	3
Відстрочені податкові зобов'язання: на початок звітного року	1230	-
на кінець звітного року	1235	-
Включено до Звіту про фінансові результати - усього	1240	18298
у тому числі:		
поточний податок на прибуток	1241	18301
зменшення (збільшення) відстрочених податкових активів	1242	-3
збільшення (зменшення) відстрочених податкових зобов'язань	1243	-
Відображено у складі власного капіталу - усього	1250	-
у тому числі:		
поточний податок на прибуток	1251	-
зменшення (збільшення) відстрочених податкових активів	1252	-
збільшення (зменшення) відстрочених податкових зобов'язань	1253	-

ХІІІ. Використання амортизаційних відрахувань

Найменування показника	Код рядка	Сума
1	2	3
Нараховано за звітний рік	1300	1196
Використано за рік - усього	1310	2129
в тому числі на:		
будівництво об'єктів	1311	-
придбання (виготовлення) та поліпшення основних засобів	1312	1481
з них машини та обладнання	1313	125
придбання (створення) нематеріальних активів	1314	85
погашення отриманих на капітальні інвестиції позик	1315	-
Придбання (виготовлення) інших необоротних матеріальних активів	1316	563
	1317	-

XIV. Біологічні активи

Групи біологічних активів	Код рядка	Обліковуються за первісною вартістю										Обліковуються за справедливою вартістю				
		залишок на початок року		надійшло за рік	вибуло за рік		нараховано амортизації за рік	втрати від зменшення корисності	вигоди від відновлення корисності	залишок на кінець року		залишок на початок року	надійшло за рік	зміни вартості за рік	вибуло за рік	залишок на кінець року
		первісна вартість	накопичена амортизація		первісна вартість	накопичена амортизація				первісна вартість	накопичена амортизація					
		1	2	3	4	5	6	7	8	9	10	11	12	13	14	15
Довгострокові біологічні активи – усього в тому числі:	1410	-	-	-	-	-	-	-	-	-	-	-	-	-	-	-
робоча худоба	1411	-	-	-	-	-	-	-	-	-	-	-	-	-	-	-
продуктивна худоба	1412	-	-	-	-	-	-	-	-	-	-	-	-	-	-	-
багаторічні насадження	1413	-	-	-	-	-	-	-	-	-	-	-	-	-	-	-
	1414	-	-	-	-	-	-	-	-	-	-	-	-	-	-	-
інші довгострокові біологічні активи	1415	-	-	-	-	-	-	-	-	-	-	-	-	-	-	-
Поточні біологічні активи – усього в тому числі:	1420	-	x	-	-	x	x	-	-	-	x	-	-	-	-	-
тварини на вирощуванні та відгодівлі	1421	-	x	-	-	x	x	-	-	-	x	-	-	-	-	-
біологічні активи в стані біологічних перетворень (крім тварин на вирощуванні та відгодівлі)	1422	-	x	-	-	x	x	-	-	-	x	-	-	-	-	-
	1423	-	x	-	-	x	x	-	-	-	x	-	-	-	-	-
інші поточні біологічні активи	1424	-	x	-	-	x	x	-	-	-	x	-	-	-	-	-
Разом	1430	-	-	-	-	-	-	-	-	-	-	-	-	-	-	-

Із рядка 1430 графа 5 і графа 14 вартість біологічних активів, придбаних за рахунок цільового фінансування

(1431) - _____

Із рядка 1430 графа 6 і графа 16 залишкова вартість довгострокових біологічних активів, первісна вартість поточних біологічних активів і справедлива вартість біологічних активів, утрачених унаслідок надзвичайних подій

(1432) - _____

Із рядка 1430 графа 11 і графа 17 балансова вартість біологічних активів, щодо яких існують передбачені законодавством обмеження права власності

(1433) - _____

XV. Фінансові результати від первісного визнання та реалізації сільськогосподарської продукції та додаткових біологічних активів

Найменування показника	Код рядка	Вартість первісного визнання	Витрати, пов'язані з біологічними перетвореннями	Результат від первісного визнання		Уцінка	Виручка від реалізації	Собівартість реалізації	Фінансовий результат (прибуток +, збиток -) від	
				дохід	витрати				реалізації	первісного визнання та реалізації
1	2	3	4	5	6	7	8	9	10	11
Продукція та додаткові біологічні активи рослинництва - усього	1500	-	-	-	(-)	-	-	-	-	-
у тому числі:										
зернові і зернобобові	1510	-	(-)	-	(-)	-	-	(-)	-	-
з них:										
пшениця	1511	-	(-)	-	(-)	-	-	(-)	-	-
соя	1512	-	(-)	-	(-)	-	-	(-)	-	-
соняшник	1513	-	(-)	-	(-)	-	-	(-)	-	-
ріпак	1514	-	(-)	-	(-)	-	-	(-)	-	-
цукрові буряки (фабричні)	1515	-	(-)	-	(-)	-	-	(-)	-	-
картопля	1516	-	(-)	-	(-)	-	-	(-)	-	-
плоди (зерняткові, кісточкові)	1517	-	(-)	-	(-)	-	-	(-)	-	-
інша продукція рослинництва	1518	-	(-)	-	(-)	-	-	(-)	-	-
додаткові біологічні активи рослинництва	1519	-	(-)	-	(-)	-	-	(-)	-	-
Продукція та додаткові біологічні активи тваринництва - усього	1520	-	(-)	-	(-)	-	-	(-)	-	-
у тому числі:										
приріст живої маси – усього	1530	-	(-)	-	(-)	-	-	(-)	-	-
з нього:										
великої рогатої худоби	1531	-	(-)	-	(-)	-	-	(-)	-	-
свиней	1532	-	(-)	-	(-)	-	-	(-)	-	-
молоко	1533	-	(-)	-	(-)	-	-	(-)	-	-
вовна	1534	-	(-)	-	(-)	-	-	(-)	-	-
яйця	1535	-	(-)	-	(-)	-	-	(-)	-	-
інша продукція тваринництва	1536	-	(-)	-	(-)	-	-	(-)	-	-
додаткові біологічні активи тваринництва	1537	-	(-)	-	(-)	-	-	(-)	-	-
продукція рибиництва	1538	-	(-)	-	(-)	-	-	(-)	-	-
	1539	-	(-)	-	(-)	-	-	(-)	-	-
Сільськогосподарська продукція та додаткові біологічні активи - разом	1540	-	(-)	-	(-)	-	-	(-)	-	-

Керівник

Короткевич-Лещенко Андрій Миколайович

Головний бухгалтер

Парахоняк Наталія Богданівна



1	2	3	4	5	6	7	8	9	10	11	12	13	14	15	16	17	18
Усього доходів звітних сегментів	040	25532139	2944597	207891	-	4718114	4579940	3073883	-	-	-	-	-	-	-	33532027	7524537
Нерозподілені доходи	050	x	x	x	x	x	x	x	x	x	x	x	x	20662	10693	20662	10693
з них:																	
доходи від операційної діяльності	051	x	x	x	x	x	x	x	x	x	x	x	x	18067	9266	18067	9266
фінансові доходи	052	x	x	x	x	x	x	x	x	x	x	x	x	2595	1427	2595	1427
Вирахування доходів від реалізації продукції (товарів, робіт, послуг) іншим звітним сегментам	060	-	-	-	-	-	-	-	-	-	-	-	-	-	-	-	-
Усього доходів підприємства (р. 040 + р. 050 - р. 060)	070	25532139	2944597	207891	-	4718114	4579940	3073883	-	-	-	-	-	20662	10693	33552689	7535230
2. Витрати звітних сегментів:																	
Витрати операційної діяльності	080	23102761	2686691	432555	-	4060399	4115386	3059405	-	-	-	-	-	-	-	30655120	6802077
з них:																	
собівартість реалізованої продукції (товарів, робіт, послуг):																	
зовнішнім покупцям	081	23102761	2686691	432555	-	4060399	4115386	3059405	-	-	-	-	-	-	-	30655120	6802077
іншим звітним сегментам	082	-	-	-	-	-	-	-	-	-	-	-	-	-	-	-	-
Адміністративні витрати	090	-	-	-	-	-	-	-	-	-	-	-	-	24049	9141	24049	9141
Витрати на збут	100	285252	30394	4091	298038	162237	84240	5855	41851	-	-	-	-	4449	163809	461884	618332
Інші операційні витрати	110	9623	9669	46480	-	4091	-	33135	-	-	-	-	-	95	716	93424	10385
Фінансові витрати звітних сегментів	120	9630	1327	-	-	2363	1989	-	-	-	-	-	-	2204548	-	2216541	3316
з них:																	
втрати від участі в капіталі, які безпосередньо можна віднести до звітного сегмента	121	-	-	-	-	-	-	-	-	-	-	-	-	-	-	-	-
	122	9630	1327	-	-	2363	1989	-	-	-	-	-	-	2204548	-	2216541	3316
Інші витрати	130	-	-	-	-	-	-	-	-	-	-	-	-	-	-	-	-
Усього витрат звітних сегментів	140	23407266	2728081	483126	298038	4229090	4201615	3098395	41851	-	-	-	-	2233141	173666	33451018	7443251
Нерозподілені витрати	150	x	x	x	x	x	x	x	x	x	x	x	x	18298	16556	18298	16556
з них:																	
адміністративні, збутові та інші витрати операційної діяльності, не розподілені на звітні сегменти	151	x	x	x	x	x	x	x	x	x	x	x	x	-	-	-	-
фінансові витрати	152	x	x	x	x	x	x	x	x	x	x	x	x	-	-	-	-
податок на прибуток	154	x	x	x	x	x	x	x	x	x	x	x	x	18298	16556	18298	16556

1	2	3	4	5	6	7	8	9	10	11	12	13	14	15	16	17	18
Вирахування собівартості реалізованої продукції (товарів, робіт, послуг) іншим звітним сегментам	160	-	-	-	-	-	-	-	-	-	-	-	-	-	-	-	-
Усього витрат підприємства (р. 140 + р. 150 - р. 160)	170	23407266	2728081	483126	298038	4229090	4201615	3098395	41851	-	-	-	-	2251439	190222	33469316	7459807
3. Фінансовий результат діяльності сегмента (р. 040 - р. 140)	180	2124873	216516	-275235	-298038	489024	378325	-24512	-41851	-	-	-	-	-2233141	-173666	81009	81286
4. Фінансовий результат діяльності підприємства (р. 070 - р. 170)	190	2124873	216516	-275235	-298038	489024	378325	-24512	-41851	-	-	-	-	-2230777	-179529	83373	75423
5. Активи звітних сегментів	200	4892684	198244	150000	-	975354	463762	1809200	11	-	-	-	-	87144	105771	7914382	767788
з них:																	
Товари, гроші	201	-	-	-	-	-	178301	-	-	-	-	-	-	75432	104463	75432	282764
Деб. заб. за товари, роботи, послуги	202	603980	109419	-	-	145865	72843	1403627	-	-	-	-	-	-	-	2153472	182262
Деб. заб. за авансами виданими	203	3693230	48997	150000	-	828011	178201	402268	11	-	-	-	-	61	1187	5073570	228396
Інша дебіторська заборгованість	204	1	5700	-	-	615	-	55	-	-	-	-	-	-	-	671	5700
інші оборотні активи ,витрати	205	595473	34128	-	-	863	34417	3250	-	-	-	-	-	11651	121	611237	68666
Нерозподілені активи	220	x	x	x	x	x	x	x	x	x	x	x	x	3625266	71854	3625266	71854
з них:																	
Товари, запаси, нематеріальні активи	221	x	x	x	x	x	x	x	x	x	x	x	x	701935	867	701935	867
Інша дебіторська заборгованість	222	x	x	x	x	x	x	x	x	x	x	x	x	2920731	36495	2920731	36495
Інші оборотні активи	223	x	x	x	x	x	x	x	x	x	x	x	x	58	30160	58	30160
Розрахунки з бюджетом, нар. доходи	224	x	x	x	x	x	x	x	x	x	x	x	x	2542	4332	2542	4332
Усього активів підприємства	230	4892684	198244	150000	-	975354	463762	1809200	11	-	-	-	-	3712410	177625	11539648	839642
6. Зобов'язання звітних сегментів	240	4202433	169436	39826	240268	897555	87465	500429	2	-	-	-	-	-	-	5640243	497171
з них:																	
Кредиторська заборго	241	1886237	53139	14826	240268	726790	21272	443765	-	-	-	-	-	-	-	3071618	314679
Кредиторська заборго	242	1577662	89894	-	-	5178	36493	19500	-	-	-	-	-	-	-	1602340	126387
Інші поточні зобов'яз	243	738534	26403	25000	-	165587	29700	37164	2	-	-	-	-	-	-	966285	56105
	244	-	-	-	-	-	-	-	-	-	-	-	-	-	-	-	-
Нерозподілені зобов'язання	260	x	x	x	x	x	x	x	x	x	x	x	x	5673935	200374	5673935	200374
з них:																	
Кредиторська заборгованість за товари, роботи, послуги	261	x	x	x	x	x	x	x	x	x	x	x	x	820738	154317	820738	154317
Розрахунки з бюджетом	262	x	x	x	x	x	x	x	x	x	x	x	x	16349	252	16349	252
Поточні забезпечення, довгострокові	263	x	x	x	x	x	x	x	x	x	x	x	x	1168	264	1168	264
інші поточні зобов'язання	264	x	x	x	x	x	x	x	x	x	x	x	x	4835680	45541	4835680	45541
Усього зобов'язань підприємства (р. 240 + р. 260)	270	4202433	169436	39826	240268	897555	87465	500429	2	-	-	-	-	5673935	200374	11314178	697545
7. Капітальні інвестиції	280	-	-	-	-	-	-	-	-	-	-	-	-	2129	1298	2129	1298
8. Амортизація необоротних активів	290	-	-	-	-	-	-	-	-	-	-	-	-	1196	448	1196	448

II. Показники за допоміжними звітними сегментами
(господарський, географічний виробничий, географічний збутовий)

Найменування показника	Код рядка	Найменування звітних сегментів												Нерозподілені статті		Усього	
		Звітний рік		Минулий рік		Звітний рік		Минулий рік		Звітний рік		Минулий рік		Звітний рік	Минулий рік	Звітний рік	Минулий рік
		Звітний рік	Минулий рік	Звітний рік	Минулий рік	Звітний рік	Минулий рік	Звітний рік	Минулий рік	Звітний рік	Минулий рік						
1	2	3	4	5	6	7	8	9	10	11	12	13	14	15	16	17	18
Доходи від реалізації продукції (товарів, робіт, послуг) зовнішнім покупцям	300	25531741	2943971	207891	-	4718114	4554333	3067117	-	-	-	-	-	-	-	33524863	7498304
Балансова вартість активів звітних сегментів	310	4892684	198244	150000	-	975354	463762	1809200	11	-	-	-	-	3712410	177625	11539648	839642
Капітальні інвестиції	320	-	-	-	-	-	-	-	-	-	-	-	-	2129	1298	2129	1298
	330	-	-	-	-	-	-	-	-	-	-	-	-	-	-	-	-
	340	-	-	-	-	-	-	-	-	-	-	-	-	-	-	-	-

III. Показники за допоміжними звітними географічними сегментами
(виробничий, збутовий)

Найменування показника	Код рядка	Найменування звітних сегментів												Нерозподілені статті		Усього	
		Звітний рік		Минулий рік		Звітний рік		Минулий рік		Звітний рік		Минулий рік		Звітний рік	Минулий рік	Звітний рік	Минулий рік
		Звітний рік	Минулий рік	Звітний рік	Минулий рік	Звітний рік	Минулий рік	Звітний рік	Минулий рік	Звітний рік	Минулий рік						
1	2	3	4	5	6	7	8	9	10	11	12	13	14	15	16	17	18
Доходи від реалізації продукції (товарів, робіт, послуг) зовнішнім покупцям	350	25531741	2943971	207891	-	4718114	4554333	3067117	-	-	-	-	-	-	-	33524863	7498304
Балансова вартість активів звітних сегментів	360	4892684	198244	150000	-	975354	463762	1809200	11	-	-	-	-	3712410	177625	11539648	839642
Капітальні інвестиції	370	-	-	-	-	-	-	-	-	-	-	-	-	2129	1298	2129	1298
	380	-	-	-	-	-	-	-	-	-	-	-	-	-	-	-	-
	390	-	-	-	-	-	-	-	-	-	-	-	-	-	-	-	-

Керівник

Короткевич-Лещенко Андрій Миколайович

Головний бухгалтер

Парахоняк Наталія Богданівна



ПРИМІТКИ ДО РІЧНОЇ ФІНАНСОВОЇ ЗВІТНОСТІ

за рік, що закінчився 31 грудня 2020 року (у тисячах українських гривень)

Примітка 1. Загальні відомості про Компанію

Товариство з обмеженою відповідальністю «Юнайтед Енерджі» (надалі – «Компанія») має статус платника податків на загальній системі оподаткування.

Основним напрямком діяльності Компанії є покупка/продаж природного газу, електричної енергії, нафтопродуктів.

Компанія була заснована 26 лютого 2018 року.

Місцезнаходження Компанії знаходиться за адресою: 01010, м. Київ, Печерський район, вулиця Левандовська, будинок 8А, нежиле приміщення 1-8, груп.прим.10

Примітка 2. Основи подання фінансової звітності

Фінансова звітність Компанії складається відповідно до Національних положень (стандартів) бухгалтерського обліку, затверджених Міністерством фінансів і зареєстрованих Міністерством юстиції України, які діють на дату складання фінансової звітності, та вимог Закону України «Про бухгалтерський облік та фінансову звітність в Україні» (996-14), що стосуються складання фінансової звітності. Фінансова звітність складена станом на 31 грудня 2020 року і за період з 1 січня по 31 грудня 2020 року.

Фінансова звітність складена з метою надання користувачам повної, правдивої та достовірної інформації про показники статей звітності, фінансовий стан, результати діяльності.

Фінансова звітність складена в національній валюті України – гривні. Всі суми відображені в тисячах гривень, крім тих випадків, де зазначено інше.

Керівництво підготувало цю фінансову звітність відповідно до принципу подальшого безперервного функціонування. Формуючи таке професійне судження, керівництво врахувало фінансовий стан Компанії, свої існуючі наміри, прогностичні результати діяльності та доступ до фінансових ресурсів, а також проаналізувало вплив політичної та економічної ситуації в Україні на майбутню діяльність Компанії.

Фінансова звітність Компанії затверджена до випуску (з метою оприлюднення) керівником 25 травня 2021 року.

Примітка 3. Принципи облікової політики

Компанія веде бухгалтерський облік згідно з законом України «Про бухгалтерський облік і фінансову звітність в Україні» від 16.07.1999р. №996-XIV та затвердженими Міністерством фінансів України положеннями (стандартами) бухгалтерського обліку (далі – НП(С)БО). Облікова політика Компанії будується з використанням наступних принципів бухгалтерського обліку і фінансової звітності: автономність, обачність, повне висвітлення, послідовність, безперервність, нарахування і відповідність доходів і витрат, превалювання сутності над формою, історична собівартість, єдиний грошовий вимірник, періодичність.

Ця фінансова звітність складена згідно з НП(С)БО, які діяли на 31 грудня 2020 року.

Нематеріальні активи

Нематеріальні активи обліковуються за первісною вартістю за вирахуванням накопиченої амортизації. Первісна вартість придбаного нематеріального активу складається з ціни (вартості) придбання, непрямих податків, що не підлягають відшкодуванню, та інших витрат, безпосередньо пов'язаних з його придбанням та доведенням до стану, у якому він придатний для використання за призначенням.

Первісна вартість нематеріальних активів збільшується на суму витрат, пов'язаних із удосконаленням цих нематеріальних активів і підвищенням їх можливостей та строку використання, які сприятимуть збільшенню первісно очікуваних майбутніх економічних вигод.

Нарахування амортизації нематеріальних активів здійснюється протягом строку їх корисного використання, який встановлюється при визнанні цього об'єкта активом (при зарахуванні на баланс), але не більше 20 років. Строк корисного використання встановлюється окремо для кожного нематеріального активу.

Основні засоби

Компанія обліковує основні засоби за первісною вартістю за вирахуванням накопиченої амортизації.

Придбані (створені) основні засоби зараховуються на баланс підприємства за первісною вартістю. Одиницею обліку основних засобів є об'єкт основних засобів.

Амортизація основних засобів та інших необоротних матеріальних активів здійснюється із застосуванням методів та строків, встановлених для кожного об'єкта основних засобів, зокрема:

- група 5 (транспортні засоби) - методом зменшення залишкової вартості, строк - 5 років;

ПРИМІТКИ ДО РІЧНОЇ ФІНАНСОВОЇ ЗВІТНОСТІ

за рік, що закінчився 31 грудня 2020 року (у тисячах українських гривень)

- група 4 (комп'ютерне обладнання) - прямолінійним методом; строк - 2 роки;

- група 6 (інструменти, прилади, інвентар (меблі)) – прямолінійним методом, строк - 4 роки.

Ліквідаційна вартість об'єктів основних засобів не розраховується і з метою амортизації приймається рівною нулю.

Амортизація малоцінних необоротних матеріальних активів (МНМА) і бібліотечних фондів нараховується в першому місяці використання об'єкта у розмірі 100 відсотків його вартості.

Витрати, що підтримують об'єкт основного засобу у робочому стані відносити до витрат періоду, у якому такі витрати понесені.

Підприємство може переоцінювати об'єкт основних засобів, якщо залишкова вартість цього об'єкта суттєво відрізняється від його справедливої вартості на дату балансу. У разі переоцінки об'єкта основних засобів на ту саму дату здійснюється переоцінка всіх об'єктів групи основних засобів, до якої належить цей об'єкт.

Переоцінка основних засобів тієї групи, об'єкти якої вже зазнали переоцінки, надалі має проводитися з такою регулярністю, щоб їх залишкова вартість на дату балансу суттєво не відрізнялася від справедливої вартості.

Запаси

Запаси відображаються в бухгалтерському обліку по первісній вартості.

Одиницею бухгалтерського обліку запасів є однорідна група запасів (вид). Для всіх одиниць бухгалтерського обліку запасів, що мають однакове призначення та однакові умови використання, застосовується тільки один з методів вибуття, а саме:

- нафтопродукти та газ - при продажу чи іншому вибутті оцінку здійснювати по методу ФІФО.

- електроенергія – при продажу чи іншому вибутті оцінку здійснювати методом середньозваженої собівартості. Оцінка за середньозваженою собівартістю проводиться діленням сумарної вартості одержаної у звітному місяці електроенергії на сумарну кількість одержаної у звітному місяці електроенергії.

- інші види запасів – при продажу чи іншому вибутті оцінку здійснювати методом ФІФО.

Запаси, які не приносять підприємству економічних вигод в майбутньому, визнавати неліквідними і списувати в бухгалтерському обліку, а при складанні фінансової звітності не відображати в балансі, а враховувати на окремому субрахунку позабалансового рахунку 07.

Вартість малоцінних та швидкозношуваних предметів, що передані в експлуатацію, виключається зі складу активів (списується з балансу із нарахуванням зносу в розмірі 100% при передачі їх в експлуатацію).

Малоцінні і швидкозношувані предмети вартістю до 20 грн. за одиницю при передачі їх в експлуатацію за балансом не враховуються (окрім приладів обліку та спецодягу).

Якщо на дату балансу ціна запасів знизилась або вони зіпсовані, застаріли, або іншим чином втратили первісно очікувану економічну вигоду, вони відображаються у фінансовій звітності за чистою вартістю реалізації.

Дебіторська заборгованість

Дебіторська заборгованість визнається та обліковується за первісною вартістю за вирахуванням резерву сумнівних боргів. Резерв визнається за наявності об'єктивних свідчень того, що Компанія не зможе стягнути заборгованість. Безнадійні борги списуються в разі їх виявлення.

Дебіторська заборгованість визнається активом, якщо існує ймовірність отримання Компанією майбутніх економічних вигод та її сума може бути достовірно визначена.

Величина резерву сумнівних боргів визначається із застосуванням методу визначення абсолютної суми сумнівної заборгованості. Сумнівною заборгованістю вважається дебіторська заборгованість, яка не погашається 1 рік з дати її виникнення. Залишок резерву сумнівних боргів на дату балансу не може бути більшим, ніж сума дебіторської заборгованості на ту саму дату. Нарахування суми резерву сумнівних боргів за звітний період відображати у звіті про фінансові результати у складі інших операційних витрат. Виключення безнадійної дебіторської заборгованості з активів здійснюється з одночасним зменшенням величини резерву сумнівних боргів. У разі недостатності суми нарахованого резерву сумнівних боргів безнадійна дебіторська заборгованість списується з активів на інші операційні витрати. Сума відшкодування раніше списаної безнадійної дебіторської заборгованості включається до складу інших операційних доходів. Поточна дебіторська заборгованість, щодо якої створення резерву сумнівних боргів не передбачено, у разі визнання її безнадійною списується з балансу з відображенням у складі інших операційних витрат.

Зобов'язання

Зобов'язання визнається, якщо його оцінка може бути достовірно визначена та існує ймовірність зменшення економічних вигід у майбутньому внаслідок його погашення. Якщо на дату балансу раніше визнане зобов'язання не підлягає погашенню, то його сума включається до складу доходу звітного періоду.

ПРИМІТКИ ДО РІЧНОЇ ФІНАНСОВОЇ ЗВІТНОСТІ

за рік, що закінчився 31 грудня 2020 року (у тисячах українських гривень)

Поточні зобов'язання відображаються в балансі за сумою погашення.

Забезпечення

Забезпечення створюються Компанією при виникненні поточного зобов'язання (юридичного або конструктивного) внаслідок минулих подій, погашення якого ймовірно призведе до зменшення ресурсів, що втілюють в собі економічні вигоди, та його оцінка може бути розрахунково визначена.

Забезпечення виплат відпусток

Забезпечення створюється для відшкодування наступних (майбутніх) операційних витрат, на виплату відпусток працівникам.

Сума забезпечення на виплату відпусток визначається Компанією щомісяця як сума добутків кількості днів відпустки, що припадає на місяць, та середньої заробітної плати кожного працівника за останні 12 місяців, з урахуванням відповідної суми відрахувань на загальнообов'язкове державне соціальне страхування.

Податок на прибуток

Податок на прибуток – сума податку на прибуток, визначена у звітному періоді відповідно до податкового законодавства України. Податок на прибуток Компанії розраховується у відповідності з українськими правилами оподаткування і визначається виходячи з доходів і витрат, які підлягають оподаткуванню, та включаються Компанією в декларацію з податку на прибуток. Ставка податку на прибуток в 2019 і 2020 роках складала 18%.

Визнання доходів і витрат

Дохід Компанії визнається під час збільшення активу або зменшення зобов'язання, що зумовлює зростання власного капіталу (за винятком зростання капіталу за рахунок внесків учасників Компанії), за умови, що оцінка доходу може бути достовірно визначена.

Дохід (виручка) від реалізації товарів, інших активів визнається Компанією в разі наявності всіх наведених нижче умов: покупцеві передані ризики й вигоди, пов'язані з правом власності на продукцію (товар, інший актив); Підприємство не здійснює надалі управління та контроль за реалізованою продукцією (товарами, іншими активами); сума доходу (виручка) може бути достовірно визначена: є впевненість, що в результаті операції відбудеться збільшення економічних вигод Компанії, а витрати, пов'язані з цією операцією, можуть бути достовірно визначені.

Дохід (виручка) від реалізації товарів визнається та відображається в обліку на підставі первинних документів (видаткових накладних).

В бухгалтерському обліку дохід відображається в момент його виникнення, незалежно від дати отримання грошових коштів.

Витрати визнаються витратами певного періоду одночасно з визнанням доходу, для отримання якого вони здійснені.

Витрати, які неможливо прямо пов'язати з доходом певного періоду, відображаються у складі витрат того звітного періоду, в якому вони були здійснені.

Витрати, пов'язані з операційною діяльністю, поділяються на адміністративні витрати, витрати на збут та інші операційні витрати.

Доходи і витрати, які визнані Компанією, від здійснення операцій купівлі-продажу з метою відображення їх у фінансовій звітності слід розглядати як доходи і витрати, отримані в процесі діяльності Компанії.

Операції в іноземній валюті

Операції в іноземній валюті під час первісного визнання відображаються Компанією у валюті звітності шляхом перерахунку суми в іноземній валюті із застосуванням валютного курсу на дату здійснення операції (дати визнання активів, зобов'язань, власного капіталу, доходів і витрат).

Сума авансу в іноземній валюті, надана іншим особам в рахунок платежів для придбання немонетарних активів (запасів, основних засобів, нематеріальних активів тощо) і отримання робіт і послуг, при включенні до вартості цих активів (робіт, послуг), перераховується у валюту звітності із застосуванням валютного курсу на дату сплати авансу.

У разі здійснення авансових платежів в іноземній валюті постачальникові частинами та одержання частинами від постачальника немонетарних активів (запасів, робіт, послуг) вартість одержаних активів (запасів, робіт, послуг) визнається за сумою авансових платежів із застосуванням валютних курсів, виходячи з послідовності здійснення авансових платежів.

ПРИМІТКИ ДО РІЧНОЇ ФІНАНСОВОЇ ЗВІТНОСТІ

за рік, що закінчився 31 грудня 2020 року (у тисячах українських гривень)

На кожну дату балансу: а) монетарні статті в іноземній валюті відображаються з використанням валютного курсу на дату балансу; б) немонетарні статті, які відображені за історичною собівартістю і зарахування яких до балансу пов'язано з операцією в іноземній валюті, відображаються за валютним курсом на дату здійснення операції.

Визначення курсових різниць за монетарними статтями в іноземній валюті проводиться на дату балансу, а також на дату здійснення господарської операції за всією статтею.

Курсові різниці від перерахунку грошових коштів в іноземній валюті та інших монетарних статей від операційної діяльності відображаються у складі інших операційних доходів (витрат).

Примітка 4. Розкриття інформації в фінансовій звітності**Нематеріальні активи**

У статті балансу «Нематеріальні активи» відображається вартість об'єктів, первісна вартість яких складається з ціни (вартості) придбання відповідно до НП(С)БО 8 «Нематеріальні активи». Нарахування амортизації нематеріальних активів здійснюється протягом строку корисного використання, починаючи з місяця наступного за місяцем вводу в експлуатацію.

Інформація щодо нематеріальних активів наведено нижче:

Нематеріальні активи	Авторське право та суміжні з ними права	Інші нематеріальні активи	Всього
Первісна вартість на 01.01.2020р., тис. грн.	85	8	93
Надійшло у 2020 р., тис. грн.	95		96
Вибуло у 2020 р., тис. грн.	1	8	9
Знос на 31.12.2020р., тис. грн.	54		54
Балансова вартість на 31.12.2020р., тис. грн.	179	0	179

Подій та обставин, які спричинили зменшення або відновлення корисності нематеріальних активів протягом 2020 року не відбулось.

Основні засоби

У статті балансу «Основні засоби» відображено вартість основних засобів.

Протягом періоду, що перевірявся, визначення складу основних засобів здійснювалося відповідно до НП(С)БО 7 «Основні засоби».

Інформація про рух основних засобів в 2020 році наведено в таблиці:

Основні засоби	Машини і обладнання	Інструменти, прилади інвентар (меблі)	МНМА	Інші основні засоби	Разом
Первісна вартість на 01.01.2020 р., тис. грн.	739		341		1080
Надійшло за 2020 рік, тис. грн.	238	591	561	765	2155
Вибуло за 2020 рік, тис. грн.					
Первісна вартість на 31.12.2020р., тис. грн.	977	591	902	765	3235
Знос на 01.01.2020р., тис. грн.	117		341		458
Вибуло за 2020 рік (знос), тис. грн.					
Амортизація за 2020 рік, тис. грн.	420	111	561	51	1143
Знос на 31.12.2020р. тис. грн.	537	111	902	51	1601
Балансова вартість на 01.01.2020р., тис. грн.	622				622
Балансова вартість на 31.12.2020р., тис. грн.	440	480		714	1634

Амортизація основних засобів нараховувалася щомісяця прямолінійним методом виходячи з встановленого Компанією терміну корисного використання та первісної вартості об'єктів основних засобів.

Амортизація малоцінних необоротних матеріальних активів (МНМА) нараховується в першому місяці використання в розмірі 100% його вартості.

Вартісна ознака МНМА в період з 01.01.2020 по 31.05.2020 була встановлена на рівні 6 тис. грн., в період з

ПРИМІТКИ ДО РІЧНОЇ ФІНАНСОВОЇ ЗВІТНОСТІ

за рік, що закінчився 31 грудня 2020 року (у тисячах українських гривень)

01.06.2020 по 31.12.2020 – на рівні 20 тис. грн.

Дебіторська заборгованість

У статті Балансу «Дебіторська заборгованість за продукцію, товари, роботи, послуги» відображена сума поточної заборгованості покупців за реалізовані їм товари:

Дебіторська заборгованість за продукцію, товари, роботи, послуги	01.01.2020р., тис. грн.	31.12.2020р., тис. грн.
Дебіторська заборгованість за продукцію, товари, роботи, послуги	182 262	2 153 472
Резерв сумнівних боргів	-	-
Дебіторська заборгованість за продукцію, товари, роботи, послуги за вирахуванням резерву сумнівних боргів	182 262	2 153 472

У статті Балансу «Дебіторська заборгованість за виданими авансами» відображається сума авансів, наданих іншим підприємствам у рахунок наступних платежів, яка становить:

Дебіторська заборгованість за виданими авансами	01.01.2020р., тис. грн.	31.12.2020р., тис. грн.
Видані аванси на поставку продукції, виконання робіт (послуг)	228 396	5 073 570
РАЗОМ	228 396	5 073 570

У статті Балансу «Дебіторська заборгованість за розрахунками з бюджетом» відображається переплата за податками, зборами та іншими платежами, яка становить:

Дебіторська заборгованість за розрахунками з бюджетом	01.01.2020р., тис. грн.	31.12.2020р., тис. грн.
Податок з на прибуток	2 314	0
РАЗОМ:	2 314	0

У статті Балансу «Інша поточна дебіторська заборгованість» відображається заборгованість дебіторів, що не може бути включена в інші статті дебіторської заборгованості.

Склад іншої поточної дебіторської заборгованості наведено нижче:

Інша поточна дебіторська заборгованість	01.01.2020р., тис. грн.	31.12.2020р., тис. грн.
Заборгованість за поворотними фінансовими позиками виданими	36 361	5 835
Розрахунки з іншими дебіторами (в національній валюті)	5 834	1 067
Розрахунки з фінансовими компаніями		2 914 500
РАЗОМ:	42 195	2 921 402

У статті Балансу «Гроші та їх еквіваленти» відображено залишки на поточних та корпоративних рахунках у банку, а саме:

Найменування банку, рахунку	01.01.2020р., тис. грн.	31.12.2020р., тис. грн.
АТ «ПІВДЕННИЙ», поточний рахунок	22 187	3 635
АТ «ОЩАДБАНК», рахунок ЕСКРОУ	12 025	58 186
АТ «ОЩАДБАНК», поточний рахунок	25 822	225
АТ «ОЩАДБАНК», рахунок зі спеціальним режимом використання		
ПАТ "АКБ "КОНКОРД", поточний рахунок	1 323	1 014
ПАТ "АКБ "КОНКОРД", накопичувальний рахунок	206	
ПАТ "БАНК АЛЪЯНС", поточний рахунок		
ПАТ "АКБ "КОНКОРД", рахунок покриття		262
ПАТ "АКБ "КОНКОРД", депозитний рахунок	14 063	56
АТ «ПІВДЕННИЙ», рахунок покриття	23 500	12 000
АТ «ПІВДЕННИЙ», корпоративна картка	55	54
Рахунок СЕА ПДВ	5 282	
РАЗОМ:	104 463	75 432

Власний капітал

Зареєстрований капітал включає в себе внесок учасника – резидента:

АНДРІЙ МИКОЛАЙОВИЧ КОРОТКЕВИЧ-ЛЕЩЕНКО, якому належить частка у розмірі 1 000 000 (один мільйон) гривень, що становить 100% у статутному капіталі Компанії;

Розмір статутного капіталу зафіксовано в Статуті Компанії. Збільшення статутного капіталу здійснюється за рішенням Загальних зборів учасників. Залишок статутного капіталу на початок та на кінець звітного року не змінювався і відповідає розміру статутного капіталу, зазначеного в Статуті. Зареєстрований капітал становить 1 000 000,00 грн. і сформований за рахунок грошових внесків Учасника. Протягом 2020 року зміни в статут не вносились.

ПРИМІТКИ ДО РІЧНОЇ ФІНАНСОВОЇ ЗВІТНОСТІ

за рік, що закінчився 31 грудня 2020 року (у тисячах українських гривень)

Інформація про нерозподілений прибуток:

Нерозподілений прибуток (непокритий збиток)	тис. грн.
Станом на 01.01.2020р.	141 097
Прибуток (збиток) за 2020 рік	83 373
Станом на 31.12.2020р.	224 470

Зобов'язання

За статтею Балансу «Поточна кредиторська заборгованість за товари, роботи, послуги» (відображено суму заборгованості перед постачальниками і підрядниками за матеріальні цінності, виконані роботи і отримані послуги).

Стаття	01.01.2020р., тис. грн.	31.12.2020р., тис. грн.
Заборгованості перед постачальниками	468 996	3 892 356

За статтею «Поточна кредиторська заборгованість за розрахунками з бюджетом» відображено сума заборгованості за податками, зборами та іншими платежами, яка становить:

Поточна кредиторська заборгованість за розрахунками з бюджетом	01.01.2020р., тис. грн.	31.12.2020р., тис. грн.
Податок на додану вартість	252	9 946
Податок на прибуток	0	6 403
РАЗОМ:		16 349

У складі «Інших поточних зобов'язань» враховані:

Стаття	01.01.2020р., тис. грн.	31.12.2020р., тис. грн.
Податкові зобов'язання (6441)	18 236	100 951
Податковий кредит (6441)	-	844 391
Податковий кредит не підтверджений (6442)	37 868	-
Розрахунки з іншими кредиторами	45 501	4 842 390
Розрахунки з іншими дебіторами (в національній валюті)	40	14 229
Інші поточні зобов'язання	-	4
РАЗОМ:	101 646	5 801 965

Забезпечення і резерви

Станом на 31 грудня 2020 р. Компанія створила забезпечення (резерв) на оплату відпусток в сумі 896 тис. грн. Станом на 31 грудня 2019 року залишок забезпечення (резерв) на оплату відпусток становив 264 тис. грн. Резерв на оплату відпусток сформований під забезпечення оплати чергових відпусток, що зароблені працівниками Компанії, проте не використані у звітному періоді і будуть використані у наступних звітних періодах.

Доходи

Дохід визнавався при збільшенні активів або зменшенні зобов'язань, що призводило до збільшення розміру власного капіталу і за умови, що оцінку доходу можливо було достовірно визначити.

Чистий дохід (виручка) від реалізації продукції (товарів, робіт, послуг), складав:

Стаття	2019 рік, тис. грн.	2020 рік, тис. грн.
Дохід від реалізації продукції (товарів, робіт, послуг)	7 498 304	33 524 863
РАЗОМ:	7 498 304	33 524 863

У складі «Інших операційних доходів» обліковуються:

Стаття	2019 рік, тис. грн.	2020 рік, тис. грн.
Дохід від покупки-продажу іноземної валюти	626	422
Дохід від штрафів пені неустойки		36
Дохід від операційної курсової різниці		6 857
Дохід від відсотків нарахованих на залишок р/р	9 266	17 518
Інші доходи від операційної діяльності	25 607	398
РАЗОМ:	35 499	25 231

В складі «Фінансових доходів» враховано:

Стаття	2019 рік, тис. грн.	2020 рік, тис. грн.
Відсотки за розміщеними депозитами	1 427	2 595

ПРИМІТКИ ДО РІЧНОЇ ФІНАНСОВОЇ ЗВІТНОСТІ

за рік, що закінчився 31 грудня 2020 року (у тисячах українських гривень)

Стаття	2019 рік, тис. грн.	2020 рік, тис. грн.
РАЗОМ:	1 427	2 595

Витрати

Витрати відображалися Компанією в бухгалтерському обліку одночасно зі зменшенням активів або збільшенням зобов'язань.

Витрати звітного періоду визнавались або зменшенням активів або збільшенням зобов'язань, що призводить до зменшення власного капіталу підприємства, за умови, якщо ці витрати можна було достовірно оцінити.

У складі «Адміністративних витрат» враховано:

Стаття витрат	2019 рік, тис. грн.	2020 рік, тис. грн.
Витрати на оплату праці та внески на соціальні заходи адміністративного персоналу	1815	10 788
Витрати на орендну плату та утримання офісних приміщень	1 213	5 599
Витрати на РКО	788	2 281
Витрати на зв'язок	15	112
Витрати на лізингові платежі та утримання службових автомобілів	190	163
Витрати на інформаційно-консультаційні послуги	191	271
Витрати на створення забезпечень	275	754
Витрати на аудиторські та бухгалтерські послуги	1 318	104
Витрати на юридичні послуги	480	1 320
Витрати на технічну підтримку офісної техніки та супровід програмного забезпечення	43	980
Витрати на амортизацію	447	1 196
Витрати на відрядження	167	6
Інші адміністративні витрати	2 199	475
РАЗОМ:	9 141	24 049

У складі «Інших операційних витрат» враховано:

Стаття	2019 рік, тис. грн.	2020 рік, тис. грн.
Витрати на купівлю іноземної валюти	1 168	7 904
Витрати від операційної курсової різниці	6 685	24 056
ПДВ нарахований при реалізації нижче ціни придбання	319	53 998
Інші витрати операційної діяльності	1 497	7 371
Штрафи, пені, неустойки	716	95
РАЗОМ:	10 385	93 424

У складі «Витрати на збут» враховано:

Стаття	2019 рік, тис. грн.	2020 рік, тис. грн.
Біржові, комісійні збори за участь в аукціонах та інші витрати, пов'язані з тендерами	-	34 084
Вартість торгових патентів	-	9
Витрати на комісійну винагороду продавцям, торговельним агентам	-	257
Витрати на придбання ліцензій і інших спеціальних дозволів.	4	10
Перевалка нафтопродуктів (прийом, розміщення, зберігання, передача третім особам)	-	4 277
Витрати на передачі/розподілу електричної енергії.	29 960	239 648
Витрати на послуги оператора ринку	434	11 619
Витрати на транспортування природного газу (договірна потужність)	82 320	158 893
Витрати пов'язані з зберігання нафти, нафтопродуктів, золашлаку та інші витрати пов'язані зі зберіганням.	505 608	8 919
Витрати на рекламу й дослідження ринку	-	4 167
Витрати на підтримку сайту, рекламу	6	1
РАЗОМ:	618 332	461 884

В складі «Фінансових витрат» враховано:

Стаття	2019 рік, тис. грн.	2020 рік, тис. грн.
Відсотки по кредитах та гарантіями.	1 622	1 046
Комісійні винагороди разові за надання, зміни та супровід кредит продуктів	1 694	10 984
Винагорода (дисконт) за договорами факторингу	-	2 204 511

ПРИМІТКИ ДО РІЧНОЇ ФІНАНСОВОЇ ЗВІТНОСТІ

за рік, що закінчився 31 грудня 2020 року (у тисячах українських гривень)

Стаття	2019 рік, тис. грн.	2020 рік, тис. грн.
РАЗОМ:	3 316	2 216 541

В рядку 3340 «Інші надходження» Звіту про рух грошових коштів в результаті фінансової діяльності наведено:

Стаття	2019 рік, тис. грн.	2020 рік, тис. грн.
Гарантійні платежі за газ		218 751
Фінансові позики поворотні одержані	113 494	71 500
Фінансові позики повернуті	135 931	125 141
Інші надходження		7 821
РАЗОМ:	249 425	423 213

В рядку 3190 «Інші витрачання» у результаті операційної діяльності Звіту про рух грошових коштів наведено:

Стаття	2019 рік, тис. грн.	2020 рік, тис. грн.
Гарантійні платежі за газ повернення		218 751
Фінансові позики видані	68 040	94 615
Фінансові позики погашені	153 403	
Інші витрати	437	14 952
РАЗОМ:	221 880	328 318

Податок на прибуток

Звірка між результатом з податку на прибуток в податковому обліку та бухгалтерському обліку, помноженим на ставку оподаткування за 2019 та 2020 роки, є наступною:

Стаття	2019 рік, тис. грн.	2020 рік, тис. грн.
Прибуток/ (збиток) до оподаткування	91 979	101 671
Податок на прибуток за ставкою 18%	16 556	18 298

Примітка 5. Пов'язані сторони

До пов'язаних сторін або операцій з пов'язаними сторонами належать:

- підприємства, які прямо або опосередковано контролюють або перебувають під контролем, або ж перебувають під спільним контролем разом з Компанією;
- члени провідного управлінського персоналу Компанії;
- близькі родичі особи, зазначеної вище.

Нижче в таблиці наведено операції з пов'язаними особами протягом 2020 року:

Операція з пов'язаною особою	Назва контрагента	2020 рік			
		Заборгованість на 01.01.2020р.	Отримано/ надано протягом року	Сплачено	Заборгованість на 31.12.2020р.
Поворотна фінансова допомога видана	Короткевич-Лещенко А.М.	2 290			2 290
Товари придбані	ТОВ «УКР Альянс Груп»		5 200	5 200	
Товари продані	ТОВ «УКР Альянс Груп»		10 196	9 296	900
Поворотна фінансова допомога видана	ТОВ «УКР Альянс Груп»	8 571	3 370	9 141	2 800
Послуги придбані	ТОВ «УКР Альянс Груп»		72	72	

Виплати управлінському персоналу	2019р., тис. грн.	2020 р., тис. грн.
Кількість управлінського персоналу	12	19
Виплати винагороди провідному управлінському персоналу	1 067,1	4 815,1

Примітка 6. Договірні та умовні зобов'язання

Українське законодавство та регулювання, які стосуються оподаткування та здійснення операційної діяльності, в тому числі валютного та митного контролю продовжує розвиватись. Законодавчі та регуляторні акти не завжди чітко сформовані та їх тлумачення залежить від поглядів точки зору місцевих, регіональних та національних адміністрацій, інших урядових органів влади. Випадки протиріч та розходжень не є рідким явищем.

Керівництво вважає, що Компанія повністю дотримується всіх законодавчих актів і здійснило виплату та нарахування всіх необхідних податків. У разі значної вірогідності ризику відтоку ресурсів, Компанія здійснює

ПРИМІТКИ ДО РІЧНОЇ ФІНАНСОВОЇ ЗВІТНОСТІ

за рік, що закінчився 31 грудня 2020 року (у тисячах українських гривень)

нарахування, спираючись на оцінки Керівництва.

Примітка 7. Управління ризиками

У результаті своєї діяльності Компанія піддається впливу ряду фінансових ризиків, а саме ризику ліквідності, кредитному ризику, валютному ризику. Загальна програма Компанії з управління ризиками сконцентрована і націлена на мінімізацію потенційних негативних наслідків.

Основні фінансові зобов'язання Компанії включають торговельну та іншу кредиторську заборгованість. Основною метою даних фінансових зобов'язань є фінансування операцій Компанії для підтримки її діяльності. Фінансовими активами, якими володіє Компанія, є торговельна та інша дебіторська заборгованість і грошові кошти.

Кредитний ризик:

Кредитний ризик – це ризик виникнення фінансового збитку внаслідок невиконання споживачем або контрагентом зобов'язань за договором. Цей ризик виникає, головним чином, у зв'язку з дебіторською заборгованістю покупців.

Для мінімізації кредитного ризику Компанія використовує фінансовий інструмент банківської гарантії для забезпечення виконання договірних зобов'язань покупців.

Ризик ліквідності:

Ризик ліквідності, представлений неможливістю залучити достатні фінансові ресурси для ведення та розвитку своєї поточної комерційної діяльності.

Потреби Компанії здебільшого забезпечуються за рахунок грошових коштів від операційної діяльності, факторингових операцій та кредитної лінії, наданої банківською установою.

Підхід Компанії до управління ліквідності та моніторингу ризиків ліквідності полягає в тому, щоб мати достатньо фінансових ресурсів (грошових коштів) для виконання своїх зобов'язань при їх погашенні, як в нормальних, так і в кризових умовах, не викликаючи неприйнятних збитків або шкоди репутації Компанії. Метою Компанії є підтримання балансу між безперебійним фінансуванням та гнучкістю у використанні кредитних умов, наданих постачальниками та банками.

Керівництво Компанії здійснює регулярний моніторинг прогнозованих і фактичних грошових потоків, а також аналізує графіки погашення фінансових зобов'язань з метою своєчасного вжиття відповідних заходів щодо мінімізації можливих негативних наслідків.

Валютні ризики

Оскільки Компанія займається зовнішньоекономічною діяльністю на нього впливають операції, виражені в іноземній валюті. Тому вона наражається на ризики коливання іноземної валюти, які можуть впливати на його операційні результати та вартість його власного капіталу. Схильність Компанії до ризику зміни валютних курсів обумовлена наявністю торговельної кредиторської заборгованості та банківського кредиту номінованих у доларах США.

Окремі операції Компанії є предметом розслідування Національного антикорупційного бюро України. В межах досудових розслідувань було здійснено заходи по вилученню первинних документів. Ухвалами Печерського районного суду міста Києва, слідчим слідчої групи було надано дозвіл по кримінальному провадженню №42020200000000376 від 28.08.2020 виявити та вилучити у ТОВ «ЮНАЙТЕД ЕНЕРДЖІ» наступні речі та документи: договори, додаткові угоди, специфікації, акти звірки щодо купівлі електричної енергії в ПАТ «Центренерго» та інших суб'єктів господарювання за 2020 рік, документи в яких наявні фінансово господарські взаємовідносини з ПрАТ «УІФК», ПрАТ «Харківенергозбут», ТОВ «ДЦЗ-Сервіс», ТОВ «Дніпросталь-Енерго», ТОВ «ЕК Укренерговугілля», ТОВ «Електро-Ресурс», ТОВ «Енера Вінниця», ТОВ «Енера Суми», ТОВ «Енера Схід», ТОВ «Енера Чернігів», ТОВ «Ентра М», ТОВ «Запоріжжя-Електропостачання», ТОВ «Захід Енерго Збут», ТОВ «І Джі Еф Трейдинг», ТОВ «Київська обласна ЕК», ТОВ «Кіровоградська обласна ЕК», ТОВ «Львівенергозбут», ТОВ «Мегатрейдинг», ТОВ «НЕК», ТОВ «Павер Інжиніринг», ТОВ «Південь Енерго Збут», ТОВ «Полтаваенергозбут», ТОВ «Рівненська обласна ЕК», ТОВ «Смарт Трейд Енерджі», ТОВ «Східгазнерго», ТОВ «Трансенергоальянс», ТОВ «Українська Торгова Енергетична компанія», ТОВ «Херсонська обласна ЕК», ТОВ «Чернігівська обласна ЕК», ТОВ «Енергогазрезерв», ТОВ «Житомирська обласна ЕК», ТОВ «Тернопільелектропостач», статут, накази про призначення/звільнення осіб, уповноважених здійснювати купівлю та продаж електричної енергії, особові справи осіб, протягом 2020 року мали такі повноваження та їх посадові обов'язки, кліше підписів, чорнових записів, телефонів, комп'ютерної техніки, електронних та записуючих пристроїв, електронних носіїв інформації, що містять службову переписку працівників.

ПРИМІТКИ ДО РІЧНОЇ ФІНАНСОВОЇ ЗВІТНОСТІ

за рік, що закінчився 31 грудня 2020 року (у тисячах українських гривень)

Примітка 8. Події після дати балансу

Компанія має події після звітної дати, які мають бути розкриті у фінансовій звітності згідно із застосованою концепцією підготовки фінансової звітності та ведення обліку, а саме:

1. 26.03.2021 року було підписано договір про надання кредитної лінії в режимі овердрафту № 210321-О з АТ «БАНК КРЕДИТ ДНІПРО» в сумі 150 000 000,00 грн.
2. З 2021 року Товариство переходить на МСФЗ, датою переходу є 01.01.2021 р.

Керівництво продовжить уважно стежити за потенційним впливом /подій і вживатиме всіх можливих заходів для зниження можливих наслідків.

Примітка 9. Фінансова звітність за сегментами

Компанія надає фінансовий звіт за сегментами (за господарським принципом), визначеними за критеріями, наведеними у п.6 – 9 Національного Положення (стандарту) бухгалтерського обліку 29 «Фінансова звітність за сегментами» щодо яких має розкриватися інформація у річній фінансовій звітності.

Керівник



[Handwritten signature in blue ink]

А.М. Короткевич-Лещенко

Головний бухгалтер

[Handwritten signature in blue ink]

Н.Б.Парахоняк

ТОВАРИСТВО З ОБМЕЖЕНОЮ ВІДПОВІДАЛЬНІСТЮ «ЮНАЙТЕД ЕНЕРДЖІ»

ЗВІТ ПРО УПРАВЛІННЯ ЗА РІК,
ЩО ЗАКІНЧИВСЯ 31 ГРУДНЯ 2020 РОКУ

ІДЕНТИФІКАЦІЙНИЙ КОД
ЮРИДИЧНОЇ ОСОБИ: 41963985,
МІСЦЕЗНАХОДЖЕННЯ: 01010, М.КИЇВ,
ПЕЧЕРСЬКИЙ РАЙОН, ВУЛИЦЯ
ЛЕВАНДОВСЬКА, БУДИНОК 8А,
НЕЖИЛЕ ПРИМІЩЕННЯ 1-8,
ГРУП.ПРИМ.10

ДАТА ЗВІТУ: ЛЮТИЙ 2021 РОКУ



Цей звіт про управління ТОВ «ЮНАЙТЕД ЕНЕРДЖІ» підготовано Товариством та адресовано всім зацікавленим особам. У звіті розкрито основні нефінансові та ключові фінансові показники, що дають змогу скласти комплексне уявлення про управління ТОВ «ЮНАЙТЕД ЕНЕРДЖІ». Звіт містить достовірну інформацію про діяльність підприємства, його стан та перспективи розвитку та розкриває основні ризики його діяльності.

1.ОРГАНІЗАЦІЙНА СТРУКТУРА ТА ОПИС ДІЯЛЬНОСТІ ПІДПРИЄМСТВА

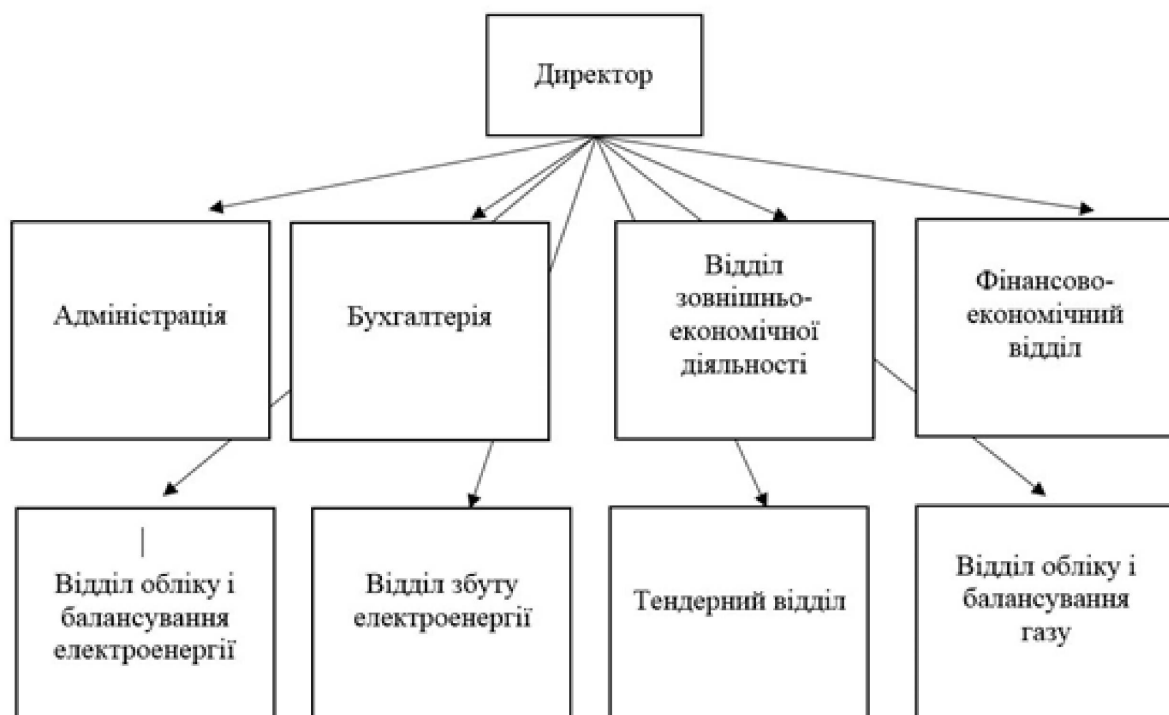
ТОВ «ЮНАЙТЕД ЕНЕРДЖІ» є одним із найбільших за обсягами збуту ліцензованим постачальником електричної енергії в Україні. Своїм успіхом підприємство завдячує тому, що в умовах функціонування нової моделі ринку електричної енергії, яку було запроваджено 01 липня 2019 року, воно проявило себе як один із найбільш успішних і надійних учасників ринку. Така діяльність здійснюється ним на підставі Ліцензії на провадження господарської діяльності з постачання електричної енергії споживачу, яка була видана Постановою Національної комісії, що здійснює державне регулювання у сферах енергетики та комунальних послуг від 09 липня 2019 року № 1404. Ця ліцензія також надає підприємству можливість діяти на ринку у функціональній ролі трейдера електричної енергії.

Щодо постачання природного газу, то така діяльність здійснюється відповідно до Ліцензії на провадження господарської діяльності з постачання природного газу, що видана Постановою Національної комісії, що здійснює державне регулювання у сферах енергетики та комунальних послуг від 12 червня 2018 року №370.

Статутний капітал ТОВ «ЮНАЙТЕД ЕНЕРДЖІ» становить 1 000 000 (один мільйон) гривень 00 копійок, він на 100% сформований за рахунок грошового внеску єдиного учасника.

ТОВ «ЮНАЙТЕД ЕНЕРДЖІ» розпочало свою господарську діяльність на початку 2018 року. Товариство є широко відомим на українському ринку енерготрейдером і постачальником природного газу та нафтопродуктів. Протягом 2020 року була сформована професійна команда та вибудована ефективна бізнес-модель, що дозволило Товариству зайняти значну частку ринку електроенергії та створити передумови для майбутнього розвитку. Товариство здійснювало нарощення обсягів реалізації електроенергії та нафтопродуктів, впроваджувало найкращі стандарти якості обслуговування клієнтів. В 2020 році ТОВ «ЮНАЙТЕД ЕНЕРДЖІ» створило Балансуючу групу до складу якої ввійшло 15 Учасників.

Здійснення підприємством його статутної діяльності забезпечується роботою восьми структурних підрозділів:



Спільним завданням адміністрації, бухгалтерії та фінансово-економічного відділу, що виконується ними у тандемі, є, відповідно, виконання організаційних функцій, ведення внутрішньої та зовнішньої звітності, її подання, здійснення розрахунків із клієнтами та контрагентами, укладення договорів. Відділ збуту електричної енергії забезпечує функціонування підприємства як учасника ринку електричної енергії. Діяльністю підприємства на ринку природного газу опікується відділу обліку і балансування газу. У супутніх сферах їм асистують відділ зовнішньоекономічної діяльності та відділ обліку і балансування електроенергії, тендерний відділ.

ТОВ «ЮНАЙТЕД ЕНЕРДЖІ» має розроблену систему менеджменту якості, яка відповідає вимогам міжнародного стандарту ISO 9001:2015, стосовно основних видів діяльності підприємства. Ефективне управління якості дозволяє максимально продуктивно задовольняти потреби клієнтів, раціональніше використовувати грошові та часові ресурси, підвищує імідж Товариства.

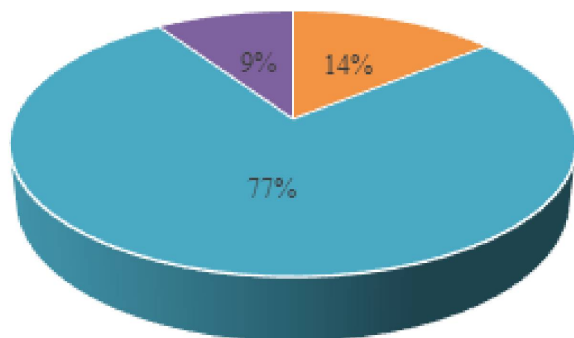
2. РЕЗУЛЬТАТИ ДІЯЛЬНОСТІ

За результатами 2020 року Товариство визнало чистий дохід у розмірі 33 524 863 тис.грн., що вище показника 2019 року на 77%.

	2020 рік, тис. грн	Структура доходів, %	2019 рік, тис. грн	Структура доходів, %	Абсолютне відхилення, тис. грн	Відносне відхилення, %
Чистий дохід від реалізації продукції (товарів, робіт, послуг), в т.ч.:	33 524 863	100	7 498 304	100	26 026 559	77
Природний газ	4 718 114	14	4 554 333	61	163 781	3
Електрична енергія	25 531 741	77	2 943 971	39	22 587 770	88
Нафтопродукти	3 275 008	9				

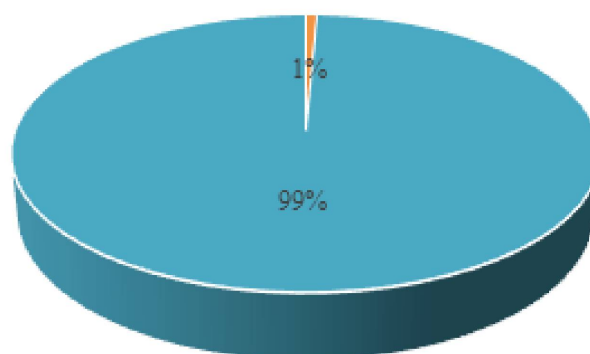
Ключовими в структурі доходів товариства за 2020 рік є доходи від продажу електричної енергії, які складають 77% від усіх доходів за звітний рік. Також у 2019 році Товариство одержало ліцензію на торгівлю нафтопродуктами і в 2020 році розпочало даний вид діяльності. Підприємство реалізує нафтопродукти дрібним та великим оптом. Доходи від продажу нафтопродуктів за 2020 рік становлять 9% від загального обсягу доходів Товариства. Доходи від продажу природного газу в 2020 році складають 14% доходів Товариства.

Структура доходів 2020



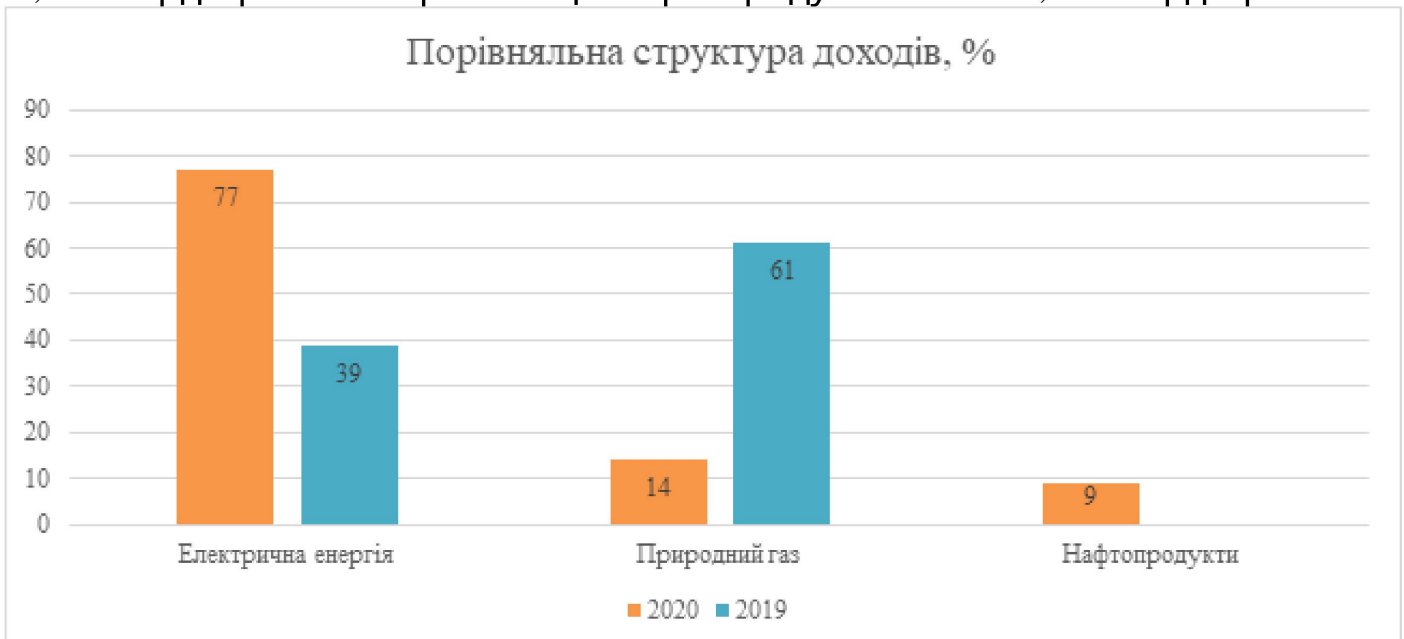
- Природний газ
- Електрична енергія
- Нафтопродукти

Структура доходів 2019

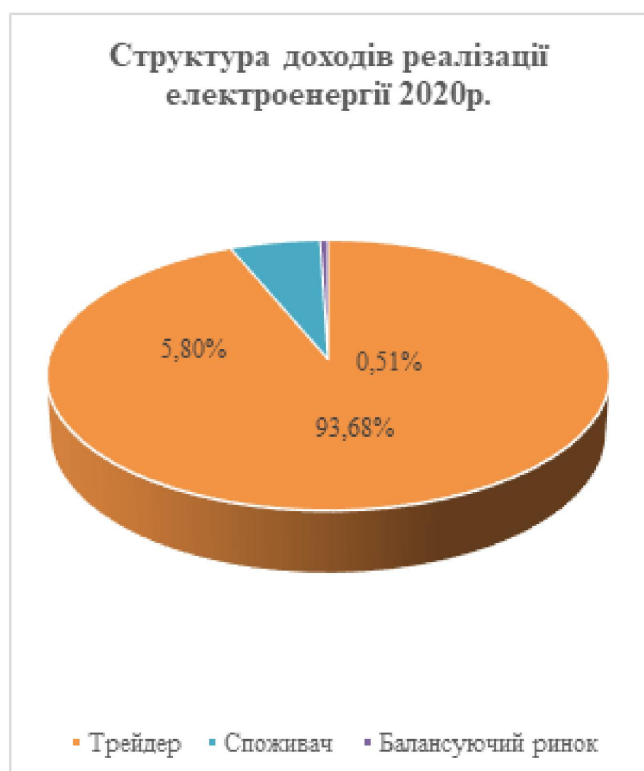
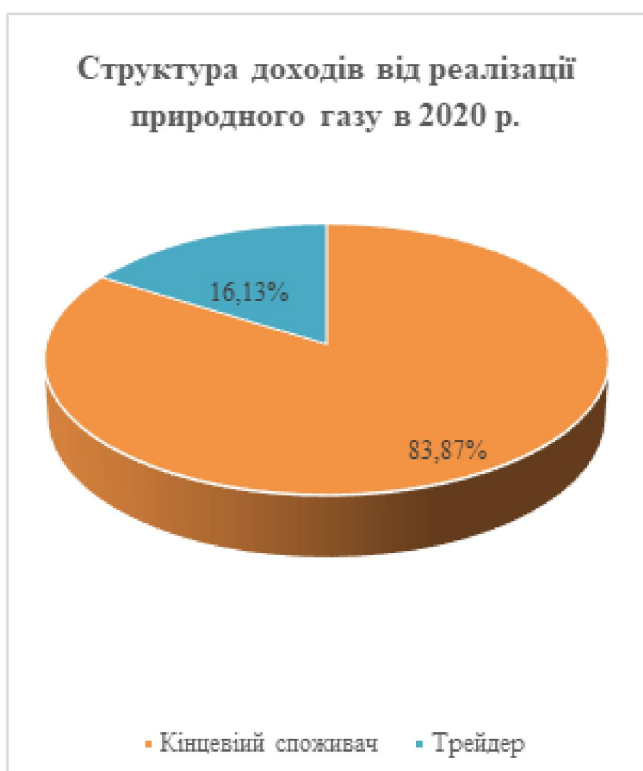


- Природний газ
- Електрична енергія

Основними причинами збільшення доходів Товариства є залучення нових покупців електричної енергії та значний обсяг збільшення продаж електричної енергії, а також розвиток нового напрямку – торгівля нафтопродуктами. В порівнянні з 2019 роком обсяг реалізації електроенергії збільшився в 2020 році на 22,588 млрд. грн. Обсяг реалізації природного газу в 2020 році збільшився в порівнянні з 2019 роком на 0,164 млрд. грн. Обсяг реалізації нафтопродуктів склав 3,275 млрд. грн.



Підприємство реалізує природний газ та електроенергію, як кінцевим споживачам так і трейдерам.



ТОВ «ЮНАЙТЕД ЕНЕРДЖІ» реалізовує електричну енергію за двосторонніми договорами, на РДН/ВДР, за договором постачання електричної енергії споживачу та на балансуєчому ринку. Основний дохід від реалізації електричної енергії припадає на ринок двосторонніх договорів, питома вага у структурі доходів якого становить 91,4%.

Підприємство здійснює закупівлю електроенергії як у вітчизняних виробників та трейдерів, так і імпортує. Товариство закуповує природний газ у видобувних компаній та у трейдерів.



Упродовж 2020 року ТОВ «ЮНАЙТЕД ЕНЕРДЖІ» сплатило до бюджету різних рівнів понад 881 мільйонів гривень з яких податок на прибуток складає 9,6 млн грн, ПДВ – 311,3 млн грн, акцизний податок - 558 млн грн, ЄСВ – 1,9 млн грн, а також інші податки та збори.

3. ЛІКВІДНІСТЬ ТА ЗОБОВ'ЯЗАННЯ

Основні джерела забезпечення ліквідності на 31.12.2020 р.:

Наявність грошових коштів на розрахунковому рахунку	75 432 тис. грн.
Дебіторська заборгованість за виданими авансами	2 153 452 тис. грн.
Інша дебіторська заборгованість	5 073 570 тис. грн.
Дебіторська заборгованість за товари, роботи, послуги	2 921 402 тис. грн.

Зобов'язання на 31.12.2020 р. складаються з:

Поточна кредиторська заборгованість за товари, роботи, послуги	3 892 356 тис. грн.
Інша поточна кредиторська заборгованість	5 801 965 тис. грн.

ТОВ «ЮНАЙТЕД ЕНЕРДЖІ» постійно аналізує свої активи та можливість отримання грошових коштів, а також зобов'язання за строками погашення та планує грошові потоки залежно від очікуваних строків виконання зобов'язань за відповідними інструментами.

Коефіцієнти ліквідності ТОВ «ЮНАЙТЕД ЕНЕРДЖІ»

Найменування показника	Оптимальне значення	2019 рік	2020 рік	Примітки
Коефіцієнт загальної ліквідності	>1	1,2	1,02	характеризує здатність підприємства забезпечити свої короткострокові зобов'язання з найбільш легко реалізованої частини активів - оборотних коштів.
Коефіцієнт поточної (швидкої) ліквідності	>0,6	0,96	0,96	показує яку частину поточних зобов'язань підприємство здатне погасити за рахунок найбільш ліквідних оборотних коштів - грошових коштів і дебіторської заборгованості.
Коефіцієнт абсолютної ліквідності	>0,2	0,15	0,007	дозволяє визначити частку короткострокових зобов'язань, яку підприємство може погасити найближчим часом, не чекаючи оплати дебіторської заборгованості.

4. ЕКОЛОГІЧНІ АСПЕКТИ

Як вказано у преамбулі до Закону України «Про охорону навколишнього природного середовища», охорона навколишнього природного середовища, раціональне використання природних ресурсів, забезпечення екологічної безпеки життєдіяльності людини - невід'ємна умова сталого економічного та соціального розвитку України. Будучи відданими цим ідеям та займаючи активну громадянську позицію, співробітники підприємства на робочому місці та в позаробочий час, а також у комунікаціях із клієнтами і контрагентами всіляко прагнуть досягти найбільш ефективного використання природних ресурсів, зменшення забруднення навколишнього середовища.

Велика увага на робочих місцях приділяється сортуванню і належній утилізації відходів. Співробітники на робочих місцях також ощадливо використовують воду, теплову енергію під час опалювального сезону, паливо та енергетичні ресурси, оптимізують використання картриджів, пластикового посуду та канцелярії, інших матеріалів.

Незважаючи на те, що результати діяльності підприємства на ринках енергоносіїв не мають значного впливу на навколишнє середовище, адже воно не володіє генеруючими потужностями, одним із основних завдань, яке перед собою ставить колектив ТОВ «ЮНАЙТЕД ЕНЕРДЖІ» є збереження докілья та дотримання екологічного законодавства України.



Одним з головних пріоритетів ТОВ «ЮНАЙТЕД ЕНЕРДЖІ» для виконання цих завдань є впровадження і використання сучасних технологій у сферах комунікацій, документообігу та звітності. Для цього ведеться робота по запровадженню системи електронного документообігу та скорочення документальних процедур. Зокрема, документи переважно зберігаються в електронному вигляді і роздруковуються лише у випадку необхідності.

5. СОЦІАЛЬНІ АСПЕКТИ ТА КАДРОВА ПОЛІТИКА

На підприємстві починаючи з дати створення і протягом 2020 року відбувається постійне збільшення штату співробітників.

На підприємстві створюються і безперервно підтримуються сприятливі умови праці для співробітників. Персонал підприємства має широкі можливості кар'єрного просування, що позитивно впливає на продуктивність їх роботи і формує стабільний трудовий колектив.

Станом на 31 грудня 2020 р. облікова кількість штатних працівників на підприємстві становила 24 особи.

Основними критеріями для прийняття рішень щодо персоналу є кваліфікація працівника, професійні здатності, фактичні досягнення й інші критерії, пов'язані з роботою фахівця.

З метою заохочення працівників та підвищення ефективності праці на підприємстві діє положення про винагороду за підсумками роботи, щорічні винагороди та положення про систему та умови оплати праці працівників. Іншим стимулом служить моральна винагорода - визнання підприємством цінності роботи, внеску співробітника в розвиток підприємства; відчуття працівником своєї особливої значимості для підприємства, можливість професійного й службового росту, повага з боку навколишніх та можливість самовдосконалення й самореалізації.

Керівництво ТОВ «ЮНАЙТЕД ЕНЕРДЖІ» прагне, щоб кожний працюючий мав право на справедливу й задовільну винагороду, що забезпечує гідне людини існування для нього самого і його родини.

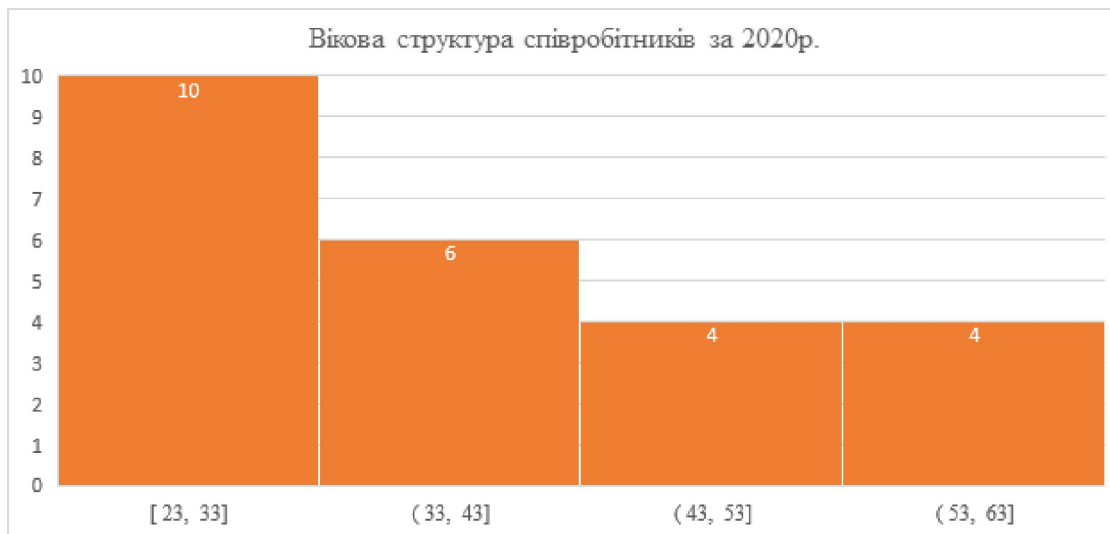
ТОВ «ЮНАЙТЕД ЕНЕРДЖІ» підтримує ініціативність і винахідливість працівників, сприяє розвитку й реалізації вмінь і компетентності співробітників.

Підприємством виконується встановлений норматив робочих місць для працевлаштування осіб з інвалідністю в розмірі чотирьох відсотків середньооблікової чисельності штатних працівників облікового складу працівників за рік.

У гендерній структурі переважають жінки, які займають 63% кількості штатних працівників.



Жінкам і чоловікам надаються рівні права та можливості у працевлаштуванні, кар'єрному зростанні, оплаті праці. Значна частина співробітників знаходяться в найбільш економічно і соціально активному віці до 33 років.



У діяльності підприємства дотримуються демократичних конституційних прав та норм законодавства про працю України. Поважають особисті свободи, права та гідність людини, не допускаються будь-які форми утисків на робочому місці та поведінка, яка б розглядалася як образлива і неприйнятна.

ТОВ «ЮНАЙТЕД ЕНЕРДЖІ» вживає превентивні заходи для забезпечення мінімізації ризиків, пов'язаних з пандемією COVID-19 та запровадженням карантинних та обмежувальних заходів такі як: забезпечення працівників масками, антисептичними засобами, створена можливість дистанційної роботи, організація перевезення працівників з дому до місця роботи, а також проведення тестувань на COVID-19.

6. РИЗИКИ

Управління ризиками є невід'ємною частиною діяльності ТОВ «ЮНАЙТЕД ЕНЕРДЖІ» і спрямоване на досягнення її стратегічних цілей. Однією із найважливіших задач є прогнозування, виявлення та оцінювання ризиків, які можуть впливати на діяльність підприємства.

У результаті своєї діяльності Товариство піддається впливу ряду фінансових ризиків, а саме ризику ліквідності, кредитному ризику, валютному ризику. Загальна програма Товариства з управління ризиками сконцентрована і націлена на мінімізацію потенційних негативних наслідків.

Основні фінансові зобов'язання Товариства включають торговельну та іншу кредиторську заборгованість. Фінансовими активами, якими володіє Товариство, є торговельна та інша дебіторська заборгованість і грошові кошти.

КРЕДИТНИЙ РИЗИК:

Кредитний ризик – це ризик виникнення фінансового збитку внаслідок невиконання споживачем або контрагентом зобов'язань за договором. Цей ризик виникає, головним чином, у зв'язку з дебіторською заборгованістю покупців. Кредитний ризик, що виникає в ході звичайної комерційної діяльності, контролюється кожним операційним підрозділом у рамках затверджених процедур, що дозволяють провадити оцінку надійності й кредитоспроможності кожного контрагента.

РИЗИК ЛІКВІДНОСТІ:

Ризик ліквідності, представлений неможливістю залучити достатні фінансові ресурси для ведення та розвитку своєї поточної комерційної діяльності.

Потреби Товариства здебільшого забезпечуються за рахунок грошових коштів від операційної діяльності, факторингових операцій та кредитної лінії, наданої банківською установою. Товариство вважає, що наявних в даний час коштів та кредитної лінії, достатньо для задоволення потреб у оборотному капіталі та погашення боргів у встановлені строки.

ВАЛЮТНІ РИЗИКИ:

Оскільки Товариство займається зовнішньоекономічною діяльністю на нього впливають операції, виражені в іноземній валюті. Тому воно наражається на ризики коливання іноземної валюти, які можуть впливати на його операційні результати та вартість його власного капіталу. Схильність Товариства до ризику зміни валютних курсів обумовлена наявністю торгівельної кредиторської заборгованості номінованої у доларах США.

ПОЛІТИЧНИЙ ТА РЕГУЛЯТОРНИЙ РИЗИК:

Політичний та регуляторний ризик – джерелом даного ризику є політична нестабільність, яка має негативний вплив на бізнес середовище країни, неочікувані зміни в фіскальному та монетарному регулюванні.

7. КЛІЄНТИ

Товариство постачає електроенергію близько 200 підприємствам, природний газ близько 25 підприємствам та нафтопродукти – 55 підприємствам по всій території України. В портфелі клієнтів Товариства є хімічні підприємства, гірничо-збагачувальні комбінати та інші промислові економічно важливі для країни підприємства..

Постачання природного газу та електроенергії здійснюється виключно на території України.

В структурі доходів за областями першість за реалізацією природного газу належить найбільшій промисловій області України – Дніпропетровській. Постачання електроенергії здійснюється у 25 областях України, м. Київ включно.

8. ПРОТИДІЯ КОРУПЦІЇ

Працівники, посадові особи ТОВ «ЮНАЙТЕД ЕНЕРДЖІ» у своїй внутрішній діяльності, а також у правовідносинах з діловими партнерами, органами державної влади, органами місцевого самоврядування, керуються принципом «нульової толерантності» до будь-яких проявів корупції, вживають всіх передбачених законодавством заходів щодо запобігання, виявлення та протидії корупції. Оскільки запорукою мінімізації корупційних проявів є забезпечення належного застосування у межах підприємства антикорупційного законодавства, підприємство свою діяльність здійснює з дотриманням власної Антикорупційної програми. У сфері процедур щодо виявлення, протидії та запобігання корупції у діяльності підприємства вона встановлює стандарти та вимоги не нижчі, ніж передбачені Законом України «Про запобігання корупції» та Типовою антикорупційною програмою, затвердженою Національним агентством з питань запобігання корупції.

Антикорупційна програма є обов'язковою для виконання усіма працівниками, включаючи посадових осіб усіх рівнів, керівника, засновника (учасника). Вона також застосовується підприємством у його правовідносинах із діловими партнерами, у тому числі органами державної влади та органами місцевого самоврядування.

Здійснення заходів щодо виконання (реалізації) Антикорупційної програми в межах своїх повноважень провадять учасник підприємства, її керівник, посадові особи всіх рівнів та інші працівники.

Основними антикорупційними стандартами і процедурами ТОВ «ЮНАЙТЕД ЕНЕРДЖІ» є:

- ознайомлення нових працівників зі змістом Антикорупційної програми, проведення навчальних заходів з питань запобігання і протидії корупції;
- антикорупційна перевірка ділових партнерів;
- включення положення щодо обов'язкового дотримання антикорупційного законодавства до договорів підприємства;
- розгляд повідомлень викривачів корупційних випадків, включаючи внутрішнє розслідування і накладення дисциплінарних стягнень;
- повідомлення уповноважених органів про виявлення ознак порушення Антикорупційної програми, ознак вчинення корупційного або пов'язаного з корупцією правопорушення.

9. ПЕРСПЕКТИВИ РОЗВИТКУ

Стратегія товариства на 2021 рік спрямована на розширення клієнтської бази та збільшення обсягу операцій на ринку електроенергії та природного газу. Товариство веде активні маркетингові дослідження ринку, що дає можливості пропонувати своїм клієнтам найбільш вигідні умови співпраці. Успіх в цих напрямках забезпечить стабільний робочий процес Товариства та сприятиме отриманню прибутків; створення висококонкурентного бізнесу з використанням найкращих підходів та методів управління; збільшення ефективності роботи; побудова системи взаємовідносин із зовнішнім середовищем (клієнтами, партнерами, конкурентами), базуючись на принципах відкритості та прозорості.

Директор

Головний бухгалтер



Короткевич-Лещенко А.М.

Парахоняк Н.Б.



MGI PSP Audit

01133, Kyiv, Ukraine
44A Yevhena Konovaltsia St., off. 733
Tel./Fax: +38 044 281 06 07

office@pspaudit.ua | www.pspaudit.ua